

# TRŽIŠTE KAPITALA

04



Tokom prvih šest mjeseci 2024. godine na Montenegroberzi je realizovano 5,66 miliona eura prometa, što predstavlja rast od 748.796 eura ili 15,24% na godišnjem nivou.

Posljedično tome, prosječni mjesečni promet iznosio je 943.823 eura, što je više od vrijednosti ostvarene u uporednom periodu (819.024 eura). Najveći promet, u iznosu od 2,08 miliona eura, ostvaren je u maju.

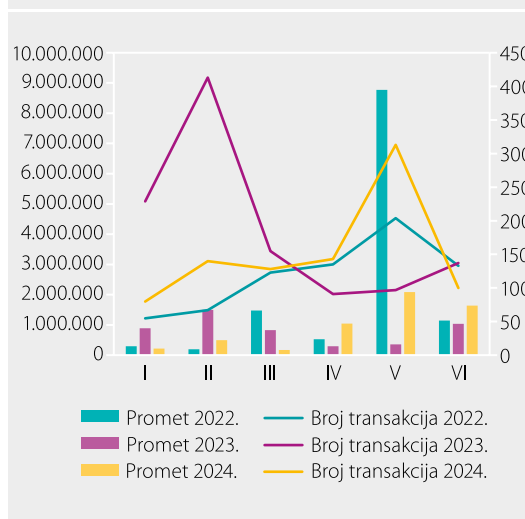
Promet je tokom prvih šest mjeseci 2024. godine ostvaren kroz smanjen broj ukupnih transakcija u odnosu na uporedni period, 904, što predstavlja pad od 19,43% (grafikon 4.1). Najveći mjesečni broj poslova, 313, sklopljen je u maju.

Tokom posmatranog perioda na Montenegroberzi nije realizovana ni jedna blok trgovina, niti aukcija za paket akcija.

Promet ostvaren tokom šest mjeseci 2024. godine realizovan je kroz primarnu trgovinu u iznosu od 193.982 eura (u aprilu), što je činilo 3,25% ukupno realizovanog prometa. Sa druge strane, promet realizovan kroz sekundarnu trgovinu je iznosio 5,48 miliona eura odnosno 96,75% ukupno realizovanog promet.

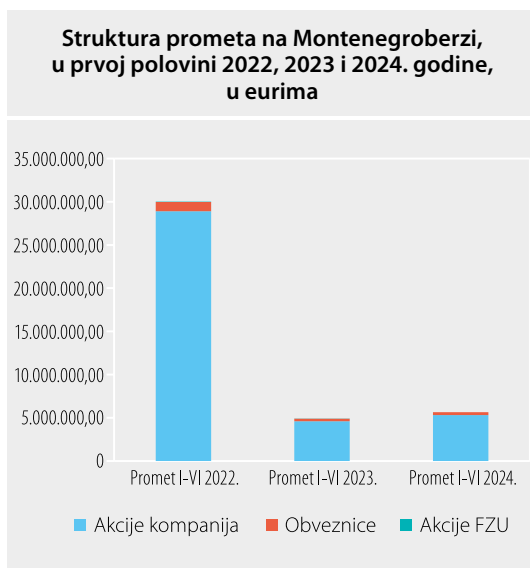
Grafikon 4.1

Ukupan mjesečni promet u eurima (lijeva skala) i broj transakcija (desna skala) na Montenegroberzi, u prvoj polovini 2022, 2023. i 2024. godine



Izvor: Montenegroberza

Grafikon 4.2



Izvor: Montenegroberza

### Struktura prometa

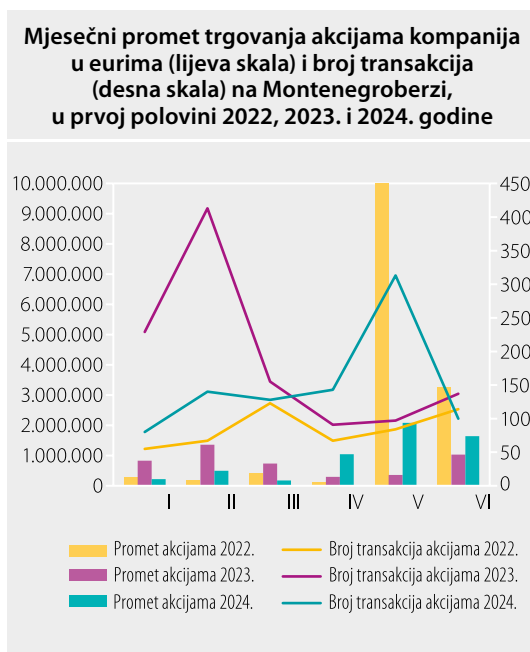
U strukturi prometa ostvarenog tokom prvih šest mjeseci 2024. godine učešće od 93,88% bilježi promet akcijama kompanija, što je više za 0,11 pp na godišnjem nivou. Učešće prometa realizovanog trgovanjem raznim vrstama obveznica iznosilo je 6,12% i bilježi rast od 0,18 pp na godišnjem nivou. U posmatranom periodu nije bilo trgovine akcijama fondova zajedničkog ulaganja (FZU) (grafikon 4.2).

Ukupan promet akcijama kompanija u iznosu od 5,32 miliona eura ostvaren je kroz 901 transakciju, što predstavlja 99,67% ukupno realizovanih transakcija na Montenegroberzi u posmatranom periodu. Ostvareni promet akcijama kompanija bio je viši za 708.34 eura ili 15,37% na godišnjem nivou, dok je broj realizovanih poslova niži za 19,43% (grafikon 4.3).

Promet obveznicama u posmatranom periodu iznosio je 346.475 eura, što je za 54.795 eura ili 18,79 više na godišnjem nivou. Cjelokupan promet obveznicama realizovan je kroz 3 transakcije (grafikon 4.4)

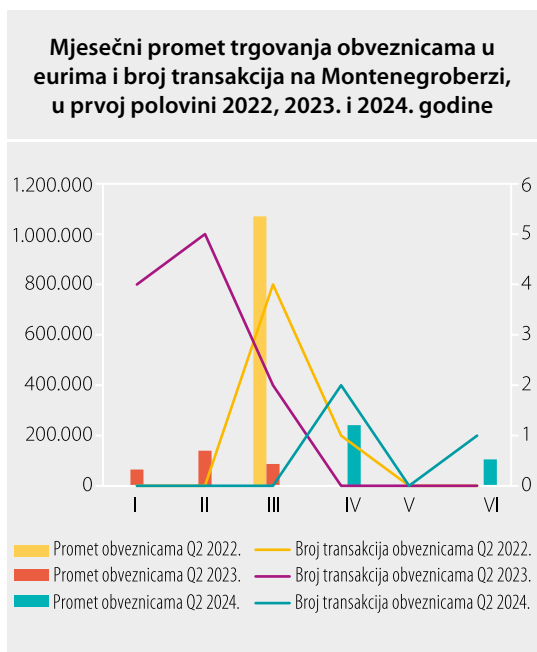
Ukupan promet obveznicama odnosio se na promet korporativnim obveznicama i obveznicama Fon-da za obeštećenje.

Grafikon 4.3



Izvor: Montenegroberza

Grafikon 4.4



Izvor: Montenegroberza

## Berzanski indeksi

Tokom prvih šest mjeseci 2024. godine indeksi na crnogorskoj berzi index Monex je značajno oscilirao od indexa MNSE10 (grafikon 4.5).

Na kraju juna 2024. godine Berzanski indeks Monex<sup>42</sup> iznosio je 15.207,20 indeksnih poena i ostvario je rast od 511,49 indeksnih poena ili 3,48% u odnosu na uporedni period, dok je u odnosu na kraj prethodne godine smanjen za 375,93 indeksni poen ili 2,41%.

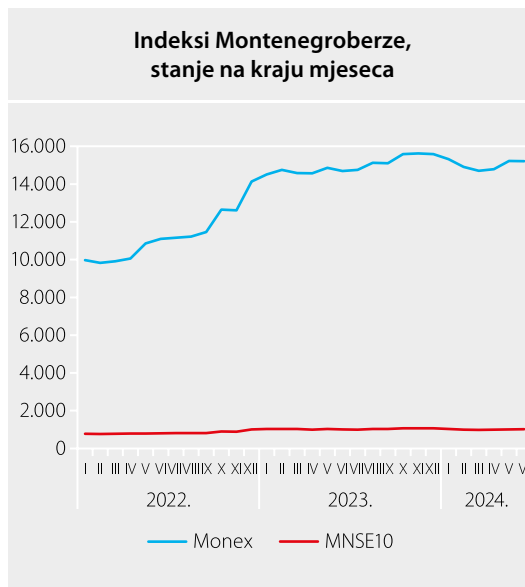
Istovremeno, indeks MNSE10<sup>43</sup> na kraju juna 2024. godine iznosio je 1.016,17 i zabilježio je rast od 14,15 indeksnih poena ili 1,41% u odnosu na isti period prethodne godine, dok je u odnosu na kraj prethodne godine smanjen za 47,15 indeksnih poena ili 4,43%.

## Kapitalizacija

Realizovana tržišna kapitalizacija na Montenegroberzi na kraju juna 2024. godine iznosila je 2.613,29 miliona eura i zabilježila je rast od 7,64% na godišnjem nivou, odnosno rast od 3,58% u odnosu na kraj prethodne godine (grafikon 4.6).

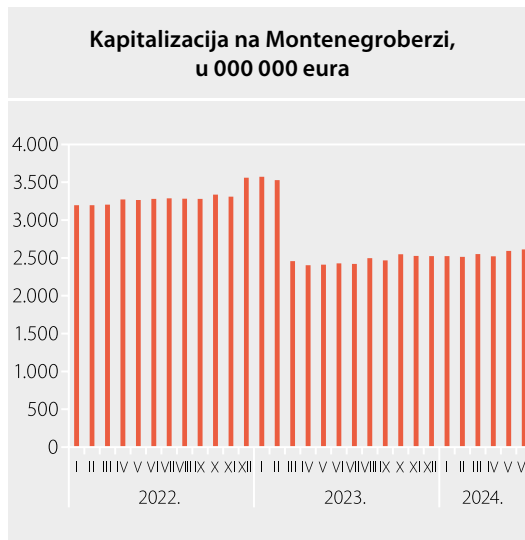
Likvidnost mjerena koeficijentom obrta sredstava na Montenegroberzi na kraju juna 2024. godine iznosila je 0,000628 i bila je viša u odnosu na isti period prethodne godine (0,000427), dok je u odnosu na kraj prethodne godine bila niža kada je koeficijent obrta sredstava iznosio 0,000863.

Grafikon 4.5



Izvor: Montenegroberza

Grafikon 4.6



Izvor: Montenegroberza

<sup>42</sup> MONEX je indeks ponderisan tržišnom kapitalizacijom koja se nalazi u slobodnom prometu (*free float*) i koji se ne prilagođava za ispladene dividende i nije zastiden od dilutacionog efekta koji se javlja usled isplate dividendi.

<sup>43</sup> MNSE10 je vodeći indeks (*blue-chip*) Montenegroberze sa ciljem da u što preciznijoj mjeri opiše kretanje cijena najreprezentativnijih akcija na Berzanskom i Slobodnom tržištu „Montenegroberze” AD Podgorica. U njegov sastav ulazi deset „najboljih” kompanija sa crnogorskog tržišta.