

FISKALNI SEKTOR

05

Javne finansije i budžet Crne Gore u prvom kvartalu 2023. godine obilježio je znatno veći rast prihoda od rashoda na godišnjem nivou, pa je samim tim evidentiran suficiti javnog sektora i budžeta.

Rast prihoda prevashodno je rezultat povećanja prihoda od poreza na dodatu vrijednost, a zatim i povećanja ostalih prihoda, usljed implementacije projekta „Ekonomsko državljanstvo“. Takođe, značajno povećanje je ostvareno kod donacija, usljed izvršene uplate sredstava od strane EU po osnovu direktne budžetske podrške za energetska efikasnost, kao i kod doprinosa, usljed uspješne primjene Zakona o reprogramu poreskog potraživanja, ali i uvećane osnove za obračun doprinosa zbog povećanja koeficijenta za zarade zaposlenih u javnom sektoru.

Na rashodnoj strani, povećanje je determinisano povećanjem bruto zarada i doprinosa na teret poslodavca, kao i većim izdvajanjima za prava iz oblasti socijalne zaštite, kao i prava iz oblasti penzijskog i invalidskog osiguranja.

5.1. Javne finansije Crne Gore⁴⁰

Prema procjeni Ministarstva finansija, za prva tri mjeseca 2023. godine *javni prihodi*⁴¹ iznosili su 606,87 miliona eura, odnosno 9,83% procijenjenog BDP-a za 2023. godinu⁴² (Prilog D, tabela 12). Ostvareni javni prihodi tokom prva tri mjeseca veći su za 7,28% od planiranih za ovaj period, a u odnosu na isti period prethodne godine, viši su za 28,97%, što predstavlja rast od 136,31 milion eura. Najveće povećanje zabilježeno je kod prihoda od poreza (48,26 miliona eura ili 14,65%), čemu su najviše doprinijeli prihodi po osnovu PDV-a (50,35 miliona eura ili 29,38%).

U strukturi javnih prihoda dominantni su prihodi od poreza (62,25%), zatim prihodi od doprinosa (16,44%), dok se preostali iznos (21,31%) odnosi na prihode od donacija (8,05%), ostalih prihoda (7%), naknada (5,63%) i taksu (0,63%).

Javna potrošnja u prvom kvartalu 2023. godine iznosila je 544,09 miliona eura, odnosno 8,81% procijenjenog BDP-a. U poređenju sa istim periodom prethodne godine javna potrošnja realizovana je na nivou višem za 9,03%, ili 45,07 miliona eura. Najveće povećanje rashoda (50,18 miliona eura) zabilježeno je kod transfera za socijalnu zaštitu, usljed isplate naknada majkama sa troje i više djece od aprila i isplate dječjeg dodatka za svu djecu do 18 godina (započeto u oktobru prethodne godine), kao i povećanja rashoda za penzije uzrokovanog povećanjem minimalne penzije (od septembra prethodne godine) i redovnog usklađivanja penzija u skladu sa promjenom godišnje stope inflacije i promjenom bruto prosječne zarade.

Nedostajuća sredstva tokom prva tri mjeseca iznosila su 14,53 miliona eura. Tokom tri mjeseca 2023. godine država se zadužila u iznosu od 1,30 miliona eura preko domaćih izvora finansiranja i 102,62

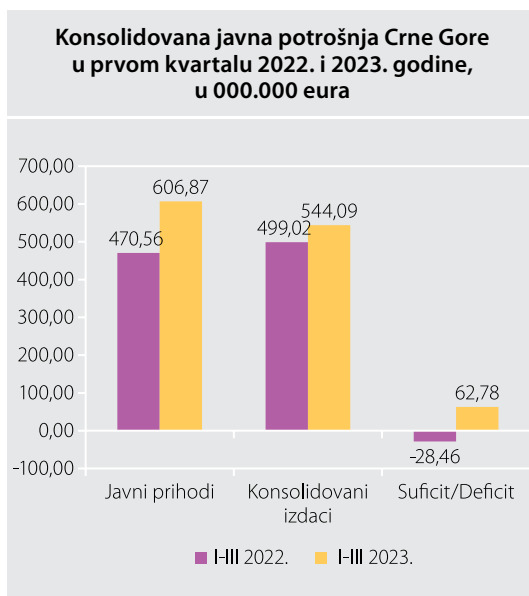
⁴⁰ Strukturu javnih finansija Crne Gore čini budžet Crne Gore sa državnim fondovima (Fond penzijskog i invalidskog osiguranja, Fond za zdravstveno osiguranje, Fond za obeštećenje, Zavod za zapošljavanje i Fond rada) i budžetima lokalnih samouprava (Prijestonica Cetinje, Glavni grad Podgorica i 23 opštine).

⁴¹ Ukupni javni prihodi obuhvataju prihode budžeta, državnih fondova i lokalne samouprave.

⁴² Izvor: Ministarstvo finansija; procijenjeni BDP za 2023. godinu iznosi 6.174,6 miliona eura

miliona eura preko inostranih. Primici od prodaje imovine iznosili su 1,52 miliona eura, a primici od otplate kredita 3,29 miliona eura, dok su prihodi od transfera iz budžeta iznosili 2,30 miliona eura. Samim tim, veći izvori finansiranja usljed povlačenja sredstava iz inostranih kreditnih aranžmana doveli su do povećanja državnih depozita za 125,56 miliona eura.

Grafikon 5.1

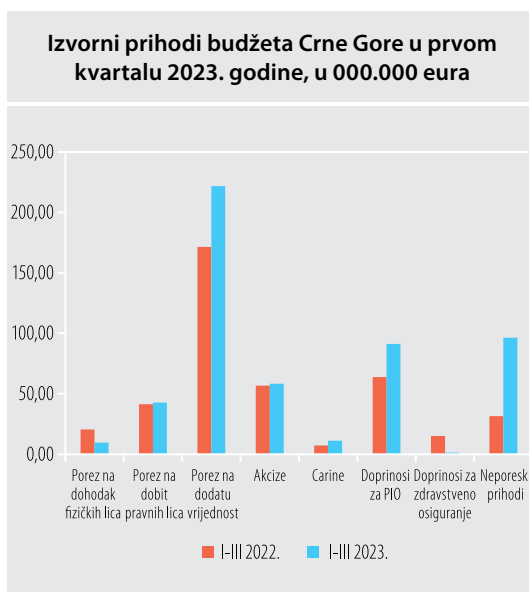


Izvor: Ministarstvo finansija

Posmatrano po ekonomskoj klasifikaciji, najveću stavku izdataka predstavljali su transferi za socijalnu zaštitu (193,05 miliona eura ili 3,13% BDP-a, dominantno zbog izdataka za penzije) i bruto zarade (165,30 miliona eura ili 2,68% BDP-a), dok su transferi institucijama, pojedincima, nevladinom i javnom sektoru iznosili 72,90 miliona eura ili 1,18%, a kapitalni izdaci 27,39 miliona eura ili 0,44% BDP-a.

Nivo javnih prihoda u prvom kvartalu 2023. godine viši je od realizovane javne potrošnje, pa je *gotovinski suficit* javnog sektora iznosio 62,78 miliona eura ili 1,02% procijenjenog BDP-a, dok je u istom periodu prethodne godine gotovinski deficit javnog sektora iznosio 28,46 miliona eura ili 0,49% procijenjenog BDP-a za 2022. godinu (grafikon 5.1).

Grafikon 5.2



Izvor: Ministarstvo finansija

5.2. Budžet Crne Gore

Prema preliminarnim podacima Ministarstva finansija, *ukupni primici budžeta sa državnim fondovima*⁴³ u prvom kvartalu 2023. godine iznosili su 648,77 miliona eura ili 10,51% procijenjenog BDP-a. U strukturi budžetskih prihoda, 83,61% odnosilo se na izvorne prihode, a 16,39% na pozajmice i kredite iz inostranih izvora, primitke od prodaje imovine i primitke od otplate kredita (tabela 5.1).

Izvorni prihodi budžeta iznosili su 542,44 miliona eura ili 8,78% procijenjenog BDP-a. U odnosu na plan, ovi prihodi bili su viši za 12,38%, a u poređenju sa istim periodom prethodne godine za 30,59%.

⁴³ Shodno Zakonu o izmjenama i dopunama Zakona o budžetu i fiskalnoj odgovornosti (usvojen krajem februara tekuće godine), primici uključuju izvorne prihode (direktne i indirektne poreze i neporeske prihode), pozajmice i kredite iz domaćih i inostranih izvora, primitke od prodaje imovine i primitke od otplate kredita.

U strukturi izvornih prihoda najveće učešće imali su prihodi od poreza (63,86%), zatim doprinosi (18,39%), dok se preostalih 17,75% odnosilo na ostale prihode (7,36%), donacije (6,40%), naknade (3,48%) i takse (0,51%).

Naplata poreskih prihoda (porezi i doprinosi) ostvarena je u iznosu od 446,16 miliona eura, od čega se na indirektno poreze odnosi 294,10 miliona eura, a na direktne poreze 152,06 miliona eura. U okviru poreza, najveći udio u izvornim prihodima čini porez na dodatu vrijednost (40,88%), dok u kategoriji doprinosa najveće učešće imaju doprinosi za penzijsko i invalidsko osiguranje (16,82%).

Prihodi po osnovu poreza iznosili su 346,38 miliona eura i bili su veći za 5,99% u odnosu na plan, a za 15,41% u odnosu na isti period prethodne godine.

Svi porezi, osim poreza na dohodak fizičkih lica i poreza na promet nepokretnosti, bilježe rast na godišnjem nivou. Najveće povećanje (50,35 miliona eura) zabilježeno je kod poreza na dodatu vrijednost, što je rezultat veće poreske discipline, rasta ekonomske aktivnosti, kao i rasta inflacije.

Tabela 5.1

Ostvarenje ukupnih primitaka budžeta Crne Gore i državnih fondova u prvom kvartalu 2023. godine							
Vrsta primitka	Ostvareno I-III 2022.	Plan I-III 2023.	Ostvareno I-III 2023.	Učešće u ukupnim primicima	Učešće u BDP	Ostvareno u odnosu na plan	Ostvareno u odnosu na I-III 2022.
	u mil. eura	u mil. eura	u mil. eura	%	%	Index	Index
Porezi	300,14	326,80	346,38	53,39	5,61	105,99	115,41
Porez na dohodak fizičkih lica	20,48	11,06	9,59	1,48	0,16	86,67	46,81
Porez na dobit pravnih lica	41,25	55,65	42,69	6,58	0,69	76,71	103,49
Porez na promet nepokretnosti	0,55	0,00	0,00	0,00	0,00		0,00
Porez na dodatu vrijednost	171,41	194,94	221,77	34,18	3,59	113,76	129,38
Akcize	56,69	55,43	58,30	8,99	0,94	105,19	102,85
Porez na međunarodnu trgovinu i transakcije	7,12	7,13	11,13	1,72	0,18	156,23	156,28
Ostali državni porezi	2,64	2,60	2,90	0,45	0,05	111,63	109,88
Doprinosi	83,77	84,27	99,78	15,38	1,62	118,41	119,11
Doprinosi za penzijsko i invalidsko osiguranje	63,81	77,59	91,23	14,06	1,48	117,58	142,97
Doprinosi za zdravstveno osiguranje	15,02	0,30	1,37	0,21	0,02	456,67	9,13
Doprinosi za osiguranje od nezaposlenosti	2,90	3,71	4,16	0,64	0,07	112,13	143,42
Ostali doprinosi	2,05	2,67	3,02	0,47	0,05	113,09	147,75
Takse	2,42	2,39	2,75	0,42	0,04	114,96	113,54
Naknade	17,33	16,45	18,87	2,91	0,31	114,67	108,87
Ostali prihodi	4,70	38,94	39,92	6,15	0,65	102,51	848,92
Primici od otplate kredita i sredstva prenijeta iz prethodne godine	0,00	0,83	0,00	0,00	0,00	0,00	
Donacije i transferi	7,01	13,00	34,74	5,35	0,56	267,24	495,87
IZVORNI PRIHODI	415,37	482,69	542,44	83,61	8,78	112,38	130,59
Primici od prodaje imovine	1,16	1,50	0,91	0,14	0,01	60,63	78,10
Primici od otplate kredita	1,27	0,00	3,24	0,50	0,05		254,42
Pozajmice i krediti od inostranih izvora	31,14	0,00	102,18	15,75	1,65		328,14
Pozajmice i krediti od domaćih izvora	0,00	100,00	0,00	0,00	0,00	0,00	
UKUPNI PRIMICI BUDŽETA CG I FONDOVA	448,95	584,19	648,77	100,00	10,51	111,06	144,51
BILJEŠKA:							
Procjena BDP za 2023. godinu, u mil. eura					6.174,6		

Izvor: Ministarstvo finansija

Prihodi po osnovu doprinosa iznosili su 99,78 miliona eura i bili su viši za 18,41% u odnosu na plan za prva tri mjeseca 2023. godine, a za 19,11% u poređenju sa istim periodom prethodne godine.

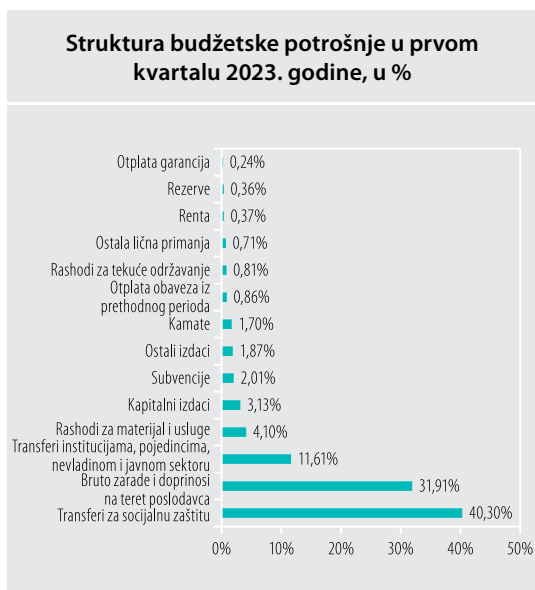
*Ukupni izdaci budžeta*⁴⁴ u prvom kvartalu 2023. godine iznosili su 524,13 miliona eura ili 8,49% procijenjenog BDP-a. U odnosu na planirane bili su niži za 15,67%, a u poređenju sa prvim kvartalom prethodne godine zabilježili su rast od 4,99% (tabela 5.2).

Konsolidovani izdaci budžeta u posmatranom periodu iznosili su 478,80 miliona eura, što čini 7,75% procijenjenog BDP-a. Realizovani konsolidovani izdaci bili su niži u odnosu na planirane za 95,67 miliona eura ili 16,65%, a na godišnjem nivou zabilježili su rast od 40,24 miliona eura ili 9,17%.

Tekući budžetski izdaci iznosili su 208,23 miliona eura i bili su niži za 10,99% od planiranih, a viši za 21,01% na godišnjem nivou, pri čemu je najveće povećanje (23,62 miliona eura ili 18,29%) evidentirano kod bruto zarada i doprinosa na teret poslodavca, usljed povećanja zarada zaposlenih u javnom sektoru – u prosvjeti, policiji, državnoj upravi, vatrogascima i nemedicinskom osoblju u zdravstvu.

Ako posmatramo strukturu budžetske potrošnje (grafikon 5.2), najveće učešće imali su transferi za socijalnu zaštitu (40,30%) i bruto zarade (31,91%), dok su transferi institucijama, pojedincima, nevladinom i javnom sektoru učestvovali sa 11,61%. Na ostale namjene odnosilo se 16,18% budžetskih izdataka, od čega na rashode za materijal i usluge 4,10%, kapitalne izdatke 3,13%, subvencije 2,01%, ostale izdatke 1,87%, kamate 1,70%, otplatu obaveza iz prethodnog perioda 0,87%, rashode za tekuće održavanje 0,81%, ostala lična primanja 0,71%, rentu 0,38%, rezerve 0,36% i otplatu garancija 0,24%.

Grafikon 5.3



Izvor: Ministarstvo finansija i kalkulacije CBCG

Otplata duga iznosila je 43,78 miliona eura i u odnosu na isti period prethodne godine zabilježila je pad od 10,53 miliona eura, usljed smanjenih dospjelih obaveza u ovom periodu, pri čemu je otplata obaveza prema nerezidentima smanjena za 8,11 miliona eura, a otplata obaveza prema rezidentima za 2,42 miliona eura.

U prvom kvartalu 2023. godine, pozajmica i kredita iz domaćih izvora nije bilo, dok su pozajmice i krediti iz inostranih izvora iznosili 102,18 milion eura.

U posmatranom periodu, budžet Crne Gore zabilježio je gotovinski *suficit*⁴⁵ od 63,64 miliona eura ili 1,03% BDP-a, dok je u istom periodu prethodne godine gotovinski deficit budžeta iznosio 23,19 miliona eura.

⁴⁴ Shodno Zakonu o izmjenama i dopunama Zakona o budžetu i fiskalnoj odgovornosti (usvojen krajem februara tekuće godine), ukupne izdatke budžeta čine: konsolidovani izdaci, otplata hartija od vrijednosti i kredita rezidentima i nerezidentima, izdaci za kupovinu hartija od vrijednosti i izdaci po osnovu datih pozajmica i kredita.

⁴⁵ Metodologija obračuna suficita/deficita „Sl.list CG“, br. 53/09. Gotovinski deficit predstavlja razliku između izvornih prihoda i konsolidovanih izdataka.

Tabela 5.2

Izdaci budžeta Crne Gore i državnih fondova u prvom kvartalu 2023. godine							
O P I S	Realizovano I-III 2022.	Plan I-III 2023.	Realizovano I-III 2023.	Učešće u ukupnim izdacima	Učešće u BDP-u	Realizovano u odnosu na plan	Realizovano u odnosu na I-III 2022.
	u mil. eura	u mil.eura	%	%	index	u mil. eura	index
Tekući budžetski izdaci	172,07	233,94	208,23	39,73	3,37	89,01	121,01
Bruto zarade i doprinosi na teret poslodavca	129,17	148,32	152,79	29,15	2,47	103,01	118,29
Ostala lična primanja	2,30	4,43	3,40	0,65	0,06	76,77	148,17
Rashodi za materijal i usluge	14,68	28,25	19,65	3,75	0,32	69,54	133,80
Rashodi za tekuće održavanje	3,65	7,62	3,90	0,74	0,06	51,17	106,90
Kamate	6,07	9,89	8,13	1,55	0,13	82,28	133,90
Renta	1,56	2,85	1,79	0,34	0,03	63,08	114,86
Subvencije	7,93	16,45	9,64	1,84	0,16	58,57	121,57
Ostali izdaci	6,72	16,14	8,94	1,70	0,14	55,38	133,01
Transferi za socijalnu zaštitu	142,78	193,82	192,95	36,81	3,12	99,55	135,14
Transferi inst., pojedincima, NVO i javnom sektoru	62,39	72,28	55,59	10,61	0,90	76,91	89,10
Kapitalni izdaci	35,66	57,17	14,98	2,86	0,24	26,21	42,02
Pozajmice i krediti	0,00	1,50	0,00	0,00	0,00	0,00	
Rezerve	1,86	9,03	1,74	0,33	0,03	19,23	93,20
Otplata garancija	0,00	0,48	1,17	0,22	0,02	243,52	
Otplata obaveza iz prethodnih godina	23,80	6,73	4,14	0,79	0,07	61,52	17,40
KONSOLIDOVANI IZDACI	438,56	574,47	478,80	91,35	7,75	83,35	109,17
Otplata hartija od vrijednosti i kredita rezidentima	8,04	5,84	5,62	1,07	0,09	96,18	69,93
Otplata hartija od vrijednosti i kredita nerezidentima	46,27	40,81	38,16	7,28	0,62	93,53	82,47
Izdaci za kupovinu hartija od vrijednosti	0,00	0,40	0,50	0,09	0,01	124,40	
Pozajmice i krediti	6,33	0,00	1,05	0,20	0,02		16,63
UKUPNI IZDACI	499,20	621,52	524,13	100,00	8,49	84,33	104,99
BILJEŠKA:							
BDP Crne Gore u mil. eura, procjena					6.174,6		

Izvor: Ministarstvo finansija

5.3. Lokalna samouprava

Prema preliminarnim podacima Ministarstva finansija, izvorni prihodi lokalne samouprave u prvom kvartalu 2023. godine iznosili su 64,43 miliona eura ili 1,04% BDP-a, što je za 22,36% niže u odnosu na plan, a za 16,74% ili 9,24 miliona eura više u poređenju sa ostvarenim prihodima u istom periodu prethodne godine. Sve kategorije prihoda, osim primitaka od otplate kredita, zabilježile su pozitivno odstupanje u odnosu na uporedni period prethodne godine.

Preliminarni izdaci lokalne samouprave tokom prva tri mjeseca 2023. godine iznosili su 65,29 miliona eura ili 1,06% BDP-a. U odnosu na plan zabilježili su pad od 36,12% ili 36,92 miliona eura, dok su u poređenju sa istim periodom prethodne godine bili viši za 7,99% ili 4,83 miliona eura. Najveće povećanje izdataka u odnosu na uporedni period prethodne godine zabilježeno je kod transfera institucijama,

pojedincima, nevladinom i javnom sektoru (21,32% ili 3,05 miliona eura) i bruto zarada i doprinosa na teret poslodavca (23,59% ili 2,39 miliona eura).

Tabela 5.3

Preliminarni izvorni prihodi i konsolidovani izdaci lokalne samouprave u Crnoj Gori u prvom kvartalu 2023. godine, u 000.000 eura						
Vrsta primitka	Realizovano I-III 2022.	Plan I-III 2023.	Realizovano I-III 2023.		Realizovano u odnosu na plan za I-III 2023.	Realizovano u odnosu na I-III 2022.
	mil. eura	mil. eura	mil. eura	% BDP-a	Index	Index
IZVORNI PRIHODI	55,19	82,98	64,43	1,04	77,64	116,74
Porezi	29,37	46,32	31,39	0,51	67,77	106,88
Takse	0,97	1,24	1,08	0,02	87,25	111,68
Naknade	10,37	16,22	15,33	0,25	94,50	147,86
Ostali prihodi	1,89	3,56	2,54	0,04	71,25	134,43
Primici od otplate kredita i sredstva prenjeta iz prethodne godine	2,59	0,08	0,00	0,00	0,00	0,00
Donacije	10,01	15,56	14,09	0,23	90,54	140,76
KONSOLIDOVANI IZDACI	60,46	102,21	65,29	1,06	63,88	107,99
Tekući izdaci	16,93	31,37	20,81	0,34	66,32	122,86
Bruto zarade i doprinosi na teret poslodavca	10,12	17,26	12,51	0,20	72,51	123,59
Ostala lična primanja	0,76	1,39	0,98	0,02	69,94	129,07
Rashodi za materijal i usluge	3,09	6,19	3,71	0,06	59,97	119,96
Tekuće održavanje	0,95	1,95	1,21	0,02	62,11	128,13
Kamate	0,37	0,72	0,36	0,01	50,85	99,28
Renta	0,10	0,25	0,14	0,00	56,78	145,44
Subvencije	0,21	1,23	0,16	0,00	13,30	76,56
Ostali izdaci	1,34	2,39	1,73	0,03	72,25	129,00
Transferi za socijalnu zaštitu	0,10	0,19	0,10	0,00	54,31	103,27
Transferi inst. pojedincima NVO i javnom sektoru	14,27	21,88	17,32	0,28	79,15	121,32
Kapitalni izdaci	14,23	42,17	12,41	0,20	29,43	87,18
Pozajmice i krediti	1,07	0,39	0,00	0,00	0,00	0,00
Rezerve	0,81	0,81	0,79	0,01	96,65	96,82
Otplata garancija	0,00	0,00	0,00	0,00		
Otplata obaveza iz prethodnog perioda	13,04	5,41	13,87	0,22	256,45	106,40
SUFICIT/DEFICIT	-5,27	-19,23	-0,86	-0,01	4,49	16,38
Primarni deficit	-4,90	-18,51	-0,50	-0,01	2,70	10,20
Transferi iz Budžeta CG	1,25	2,45	2,30	0,04	93,88	184,00
Otplata dugova	2,16	3,08	2,91	0,05	94,48	134,72
Izdaci za kupovinu hartija od vrijednosti	0,00	0,00	0,00	0,00		
Pozajmice i krediti	0,00	0,00	0,00	0,00		
Pozajmice i krediti iz domaćih izvora	2,37	0,77	1,30	0,02	168,83	54,85
Pozajmice i krediti iz inostranih izvora	0,06	1,89	0,44	0,01	23,28	733,33
Prihodi od privatizacije i prodaje imovine	13,22	3,92	0,61	0,01	15,56	4,61
Primici od otplate kredita	0,00	0,00	0,05	0,00		
Povećanje/smanjenje depozita	-9,48	13,29	-0,92	-0,01	-6,92	9,70
BILJEŠKA:				6.174,6		
BDP Crne Gore u mil. eura, procjena						

Izvor: Ministarstvo finansija

U posmatranom periodu 2023. godine evidentiran je deficit lokalne samouprave u iznosu od 0,86 miliona eura, dok je otplaćeno je 13,87 miliona eura obaveza iz prethodnog perioda (tabela 5.3).

5.4. Državni fondovi

Prema podacima *Fonda penzijskog i invalidskog osiguranja Crne Gore (Fond PIO)*, u prvom kvartalu 2023. godine ostvareni su ukupni primici u iznosu od 130,21 milion eura, što je za 16,15% više nego u prvom kvartalu prethodne godine. Izvorni prihodi Fonda činili su 70,42% ukupnih primitaka i povećani su za 34,45% u odnosu na isti period prethodne godine. Penzioni doprinosi (osnovni izvor finansiranja Fonda PIO) činili su 70,15% ukupnih primitaka i bilježe rast od 34,47% na godišnjem nivou, usljed povećanja ekonomske aktivnosti, rasta zaposlenosti i rasta raspoloživog dohotka građana. Istovremeno, transferi iz budžeta, koji su činili 29,58% ukupnih primitaka, smanjeni su za 12,27% u odnosu na uporedni period prethodne godine i iznosili su 38,52 miliona eura.

Ukupni izdaci Fonda PIO iznosili su 130,21 milion eura, što je na nivou plana, dok su na godišnjem nivou zabilježili povećanje od 16,15%. Najznačajniju rashodnu stavku predstavljaju izdaci za penzije, koji su iznosili 99,29% ukupnih izdataka, dok se 0,71% izdataka odnosilo na administrativne troškove i otplatu dugova. Izdaci po osnovu penzija bili su viši za 20,19% u odnosu na isti period prethodne godine, usljed povećanja penzija.

Na osnovu ostvarenih prihoda i realizovanih izdataka u prvom kvartalu 2023. godine, ovaj Fond je imao uravnotežen budžet.

Prema podacima *Fonda za zdravstveno osiguranje Crne Gore*, tokom prva tri mjeseca 2023. godine ostvareni su ukupni primici u iznosu od 60,84 miliona eura, što je za 29,43% niže nego u istom periodu prethodne godine.

Ukupni izdaci Fonda za zdravstveno osiguranje iznosili su 60,84 miliona eura, tako da je Fond u prvom kvartalu tekuće godine imao uravnotežen budžet. Najveće učešće u ukupnim izdacima odnosilo se na izdatke po osnovu tekućih izdataka (28,43 miliona eura), kao i na transfere institucijama, pojedincima, nevladinom i javnom sektoru (24,19 miliona eura). Na transfere za socijalnu zaštitu utrošeno je 6,91 milion eura, a na otplatu dugova 0,67 miliona eura i kapitalne izdatke 0,64 miliona eura.

Neizmirene obaveze Fonda na dan 31. 03. 2023. godine iznosile su 5,09 miliona eura, od čega se najveći dio odnosio na obaveze za transfere za socijalnu zaštitu (4,32 miliona eura), dok su obaveze po osnovu transfera institucijama, pojedincima i po kreditima iznosile 0,65 miliona eura, a preostali dio neizmirenih obaveza (0,12 miliona eura) odnosio se na obaveze za tekuće izdatke.

Prema podacima *Zavoda za zapošljavanje Crne Gore (ZZZCG)*, u prvom kvartalu 2023. godine ostvareni su ukupni primici u iznosu od 11,40 miliona eura, što je u odnosu na isti period prethodne godine više za 11,74%.

Izdaci ZZZCG iznosili su 11,40 miliona eura i bili su niži od plana za 25,80%, a viši za 11,74% u odnosu na isti period prethodne godine. U ukupnim izdacima, na tekuće izdatke odnosilo se 58,97%, dok je po osnovu transfera za socijalnu zaštitu izdvojeno 37,58%, a za transfere pojedincima, institucijama, nevladinom i javnom sektoru 3,35% i kapitalne izdatke i ostala dugovanja 0,10%.

Neizmirene obaveze ZZZCG na kraju marta iznosile su 1,34 miliona eura, prvenstveno zbog obaveza za tekuće izdatke.

Na osnovu ostvarenih prihoda i realizovanih izdataka u prvom kvartalu 2023. godine, ZZZCG je imao uravnotežen budžet.

Fond rada, kao klasični budžetski korisnik koji se finansira iz opštih i namjenskih prihoda, u prvom kvartalu 2023. godine ostvario je primitke u iznosu od 59.959 eura, koliko su iznosili i ukupni izdaci, što je niže za 76,89% u odnosu na planirani iznos, a za 61,42% u poređenju sa istim periodom prethodne godine.

Najznačajniju rashodnu stavku predstavljaju izdaci koji se odnose na tekuće izdatke (44.443 eura).

Neizmirene obaveze Fonda na dan 31. 03. 2023. godine iznosile su 41.355,41 eura, prevashodno zbog obaveza po osnovu transfera za socijalnu zaštitu.

Na osnovu ostvarenih prihoda i realizovanih izdataka u prvom kvartalu 2023. godine, Fond rada je imao uravnotežen budžet.

Fond za obeštećenje u prvom kvartalu 2023. godine ostvario je ukupne primitke u iznosu od 39.574,16 eura, što je niže za 82,66% u odnosu na plan, a više za 72,97% u odnosu na isti period prethodne godine.

Ukupni izdaci Fonda iznosili su 36.637,06 eura i bili su niži u odnosu na isti period prethodne godine za 71,27%.

Na kraju marta 2023. godine, neizmirene obaveze Fonda iznosile su 2.937,10 eura, koliki je bio evidentirani suficit.