

# TRŽIŠTE KAPITALA

04



Tokom perioda januar-mart 2022. godine, na Montenegroberzi je realizovano 1,97 miliona eura prometa, što predstavlja pad od 18,42 miliona eura ili 90,36% na godišnjem nivou.

Posljedično tome, prosječni mjesečni promet iznosio je 655.211 eura, što je znatno manje od vrijednosti ostvarene u uporednom periodu (6,79 miliona eura). Najveći promet, u iznosu od 1,47 miliona eura, ostvaren je u martu.

Promet je tokom prvih tri mjeseca 2022. godine ostvaren kroz smanjen broj ukupnih transakcija u odnosu na uporedni period, 245, što predstavlja pad od 46,85% (grafikon 4.1). Najveći mjesečni broj poslova, 123, sklopljen je u martu.

Tokom posmatranog perioda na Montenegroberzi nije realizovana ni jedna blok trgovina, niti aukcija za paket akcija.

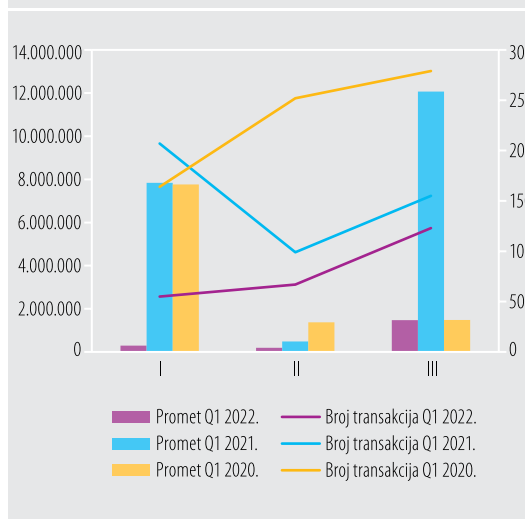
Cjelokupan promet ostvaren je kroz sekundarnu trgovinu.

### Struktura prometa

U strukturi prometa ostvarenog u periodu januar-mart 2022. godine, najveće učešće od 54,44% bilježi promet raznim vrstama obveznica, što je za 0,08 pp više na godišnjem nivou. Učešće prometa akcijama kompanija iznosilo je 45,01% i bilježi pad od 0,59 pp na godišnjem nivou. Na promet akcijama investicionih fondova odnosilo se 0,56%, što je za 0,51 pp više na godišnjem nivou (grafikon 4.2).

Grafikon 4.1

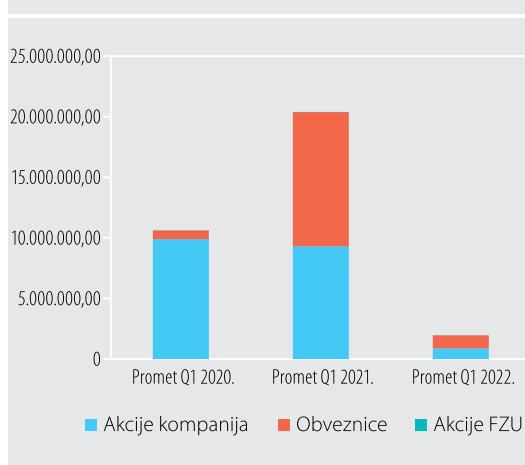
Ukupan promet u eurima (lijeva skala) i broj transakcija (desna skala) na Montenegroberzi, Q1 2020, 2021 i 2022, stanje na kraju kvartala



Izvor: Montenegroberza

Grafikon 4.2

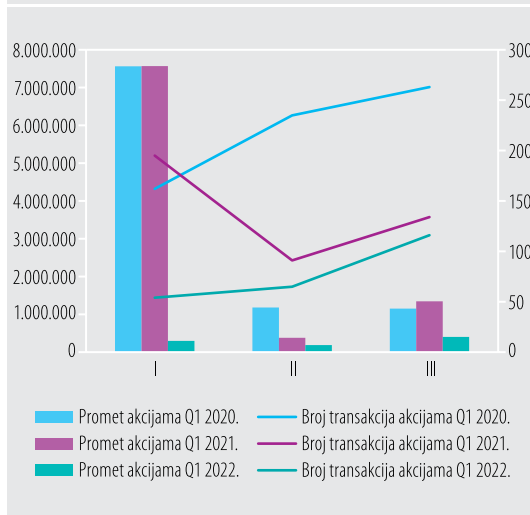
Struktura prometa na Montenegroberzi, Q1 2020, 2021 i 2022, u eurima



Izvor: Montenegroberza

Grafikon 4.3

Mjesečni promet trgovanja akcijama kompanija u eurima (lijeva skala) i broj transakcija (desna skala) na Montenegroberzi, Q1 2020, 2021 i 2022, stanje na kraju mjeseca



Izvor: Montenegroberza

Ukupan promet akcijama kompanija u iznosu od 884.657 eura ostvaren je kroz 235 transakcija, što predstavlja 95,92% ukupno realizovanih transakcija na Montenegroberzi u posmatranom periodu. Ostvareni promet akcijama kompanija bio je niži za 8,41 miliona eura ili 90,48% na godišnjem nivou, dok je broj realizovanih poslova smanjen za 44,05% (grafikon 4.3).

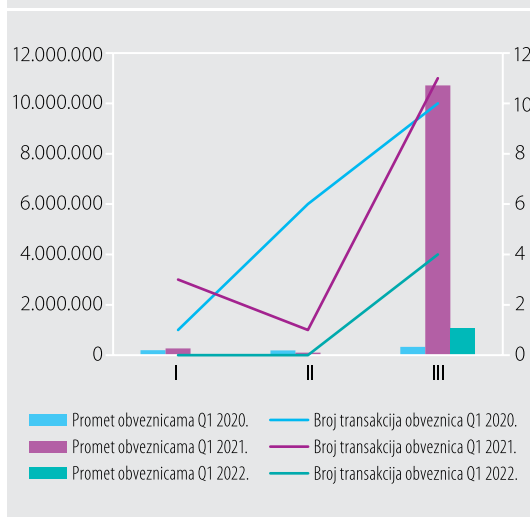
Promet obveznicama u posmatranom periodu iznosio je 1,07 miliona eura, što je za 10,01 miliona eura ili 90,34% manje na godišnjem nivou. Cjelokupan promet obveznicama realizovan je kroz 4 transakcije (grafikon 4.4).

Ukupan promet obveznicama odnosio se na promet korporativnim obveznicama.

Trgovina akcijama fondova zajedničkog ulaganja (FZU) u posmatranom periodu iznosila je 10.975 eura i realizovana je kroz 6 transakcija. Ostvareni promet akcijama FZU bio je za 4,52% niži u odnosu na isti period prethodne godine (grafikon 4.5).

Grafikon 4.4

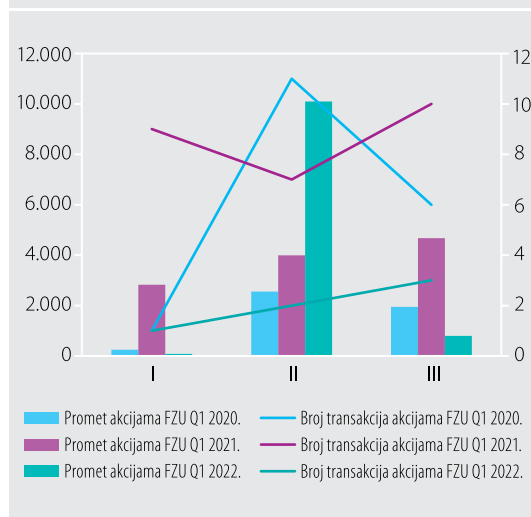
Promet trgovanja obveznicama u eurima (lijeva skala) i broj transakcija (desna skala) na Montenegroberzi, Q1 2020, 2021 i 2022, stanje na kraju mjeseca



Izvor: Montenegroberza

Grafikon 4.5

Mjesečni promet akcija FZU u eurima (lijeva skala) i broj transakcija (desna skala) na Montenegroberzi, Q1 2020, 2021 i 2022, stanje na kraju mjeseca



Izvor: Montenegroberza

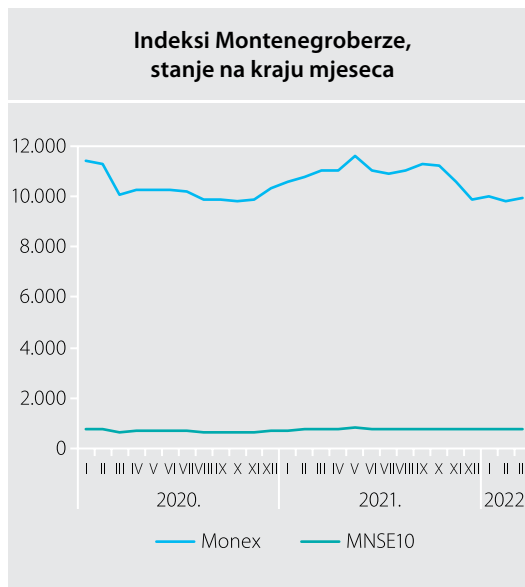
## Berzanski indeksi

Tokom prva tri mjeseca 2022. godine indeksi na crnogorskoj berzi zabilježili su divergentna kretanja (grafikon 4.6).

Na kraju marta 2022. godine Berzanski indeks Monex<sup>23</sup> iznosio je 9.912,38 što predstavlja pad od 1.102,80 indeksnih poena ili 10,01% na godišnjem nivou, odnosno rast od 45,01 indeksnih poena ili 0,46% u odnosu na kraj prethodne godine.

Istovremeno, indeks MNSE10<sup>24</sup> iznosio je 778,83 i zabilježio je rast od 18,07 indeksnih poena ili 2,38% na godišnjem nivou, odnosno rast od 14,11 indeksnih poena ili 1,85% u odnosu na kraj prethodne godine.

Grafikon 4.6



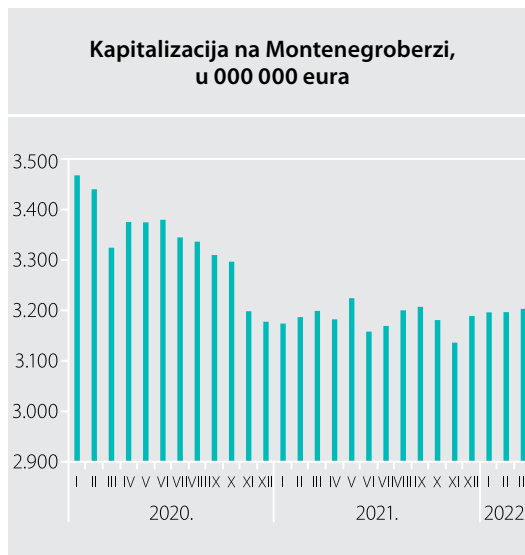
Izvor: Montenegroberza

## Kapitalizacija

Realizovana tržišna kapitalizacija na Montenegroberzi na kraju marta 2022. godine iznosila je 3.202,92 miliona eura i zabilježila je rast od 0,12% na godišnjem nivou, odnosno rast od 0,44% u odnosu na kraj prethodne godine (grafikon 4.7).

Likvidnost mjerena koeficijentom obrta sredstava na Montenegroberzi u martu 2022. godine iznosila je 0,000460 i bila je manja u odnosu na isti period prethodne godine kada je iznosila 0,003771, dok je veća u odnosu na decembar prethodne godine kada je iznosila 0,000206.

Grafikon 4.7



Izvor: Montenegroberza

<sup>23</sup> MONEX je opšti (benchmark) indeks Montenegroberze koji opisuje kretanje cijena svih akcija na Berzanskom i Slobodnom tržištu „Montenegroberze“ AD Podgorica. Indeks MONEX je „nasljednik“ indeksa MONEX20 koji zahvaljujući novoj Metodologiji njegovog obračuna ima više kompanija u svojoj indeksnoj korpi.

<sup>24</sup> MNSE10 je vodeći indeks (blue-chip) Montenegroberze opisuje kretanje cijena najreprezentativnijih akcija na Berzanskom i Slobodnom tržištu „Montenegroberze“ AD Podgorica. U njegov sastav ulazi deset najreprezentativnijih kompanija sa crnogorskog tržišta.