

EURUSD ↓ 1.2179 +.0005 WACH 1.2179/1.2180 TTOL
At 19:38 Op 1.2174 Hi 1.2194 Low 1.2158 Prev 1.2174 Value 3/21/06

Range 3/17/05 - 3/17/06
Upper Chart: Market Price

USEU Curncy 1/4
Daily Averages

11 News

Sektor za finansijske i bankarske operacije

-Odjeljenje za upravljanje deviznim rezervama-

CLOSE/VALUE
EUR EURO SPOT PRICE 1.2181

Range 9/19/05 to 3/17/06 Period Daily

DATE	PRICE	DATE	PRICE
F 3/17	1.2181	F 2/24	1.1878
T 3/16	1.2174	T 2/23	1.1893
W 3/15	1.2166	W 2/22	1.1914
T 3/14	1.2016	T 2/21	1.1914
M 3/13	1.1934	M 2/20	1.1946
W 3/12	1.1934	W 2/19	1.1946
T 3/11	1.1934	T 2/18	1.1946
M 3/10	1.1894	M 2/17	1.1909
T 3/9	1.1909	T 2/16	1.1881
W 3/8	1.1928	W 2/15	1.1884
T 3/7	1.1889	T 2/14	1.1897
M 3/6	1.1996	M 2/13	1.1902
W 3/5	1.1996	W 2/12	1.1902
T 3/4	1.1996	T 2/11	1.1902
M 3/3	1.2025	M 2/10	1.1919
T 3/2	1.2012	T 2/9	1.1974
W 3/1	1.1913	W 2/8	1.1944
T 2/28	1.1923	T 2/7	1.1974
M 2/27	1.1853	M 2/6	1.1962

Search Audio/Video 3/17/06 19:27:27

Bankinvest's Broby: Softbank, Vodafone, L'Oréal Body Shop

Daniel Broby, chief investment officer at Bankinvest's investment in Japanese mobile-phone unit and L'Oréal SA's purchase of Body Shop International Plc.

ICAP's Smith: U.S., European Bonds, Fed Reserve

U.S. Department of the Interior Walker: Fiscal Policy and Deficit

U.S. Department of the Interior: BOD's Policy on Japanese Rate, Economy

U.S. Department of the Interior: U.S. Stains Conference: Fiscal Policy Quarterly Profit

FMoz's Bennett: U.S. Dollar, Fed Policy, Euro, Yen

Commonwealth Bank's Thurlell: Oil Prices, Iraq

Microsoft's Bullmer: Stock Performance, Strategy, Products

Bloomberg TV Live

Bloomberg Radio Live

All Audio/Video Reports

DATE	TIME	LANGUAGE	TYPE
13	LIVE «GO» Events		
14	Legal & General Teleconference: Full-Year Earnings	3/17	Now Playing English
15	UBS Warburg's Hickson: Outlook for Steel Industry	3/17	Now Playing English
16	European Commission: Daily News Conference	3/17	20:00 - 20:30 English
17	Egypt's Morsi: Sale of State-Owned Businesses	3/17	21:05 - 21:30 English
18	Borders Group Teleconference: 4th-Qt Results	3/17	22:00 - 23:00 English
19	AVG Teleconference: About Fourth-Quarter Results	3/17	22:30 - 23:30 English

Australia 61 2 3777 8600 Brazil 5511 3048 4500 Europe 44 20 7330 7600 Germany 49 69 920410
Hong Kong 852 2577 6000 Japan 81 3 3201 8900 Singapore 65 6212 1000 U.S. 1 212 318 2000 Copyright 2006 Bloomberg L.P. 6015-931-3 17-Mar-06 19:27:28

Nedjeljni izvještaj sa međunarodnog finansijskog tržišta (26. maj 2008 - 30. maj 2008.)

Podgorica, 05. jun 2008. godine

USD INTEREST RATE SWAPS

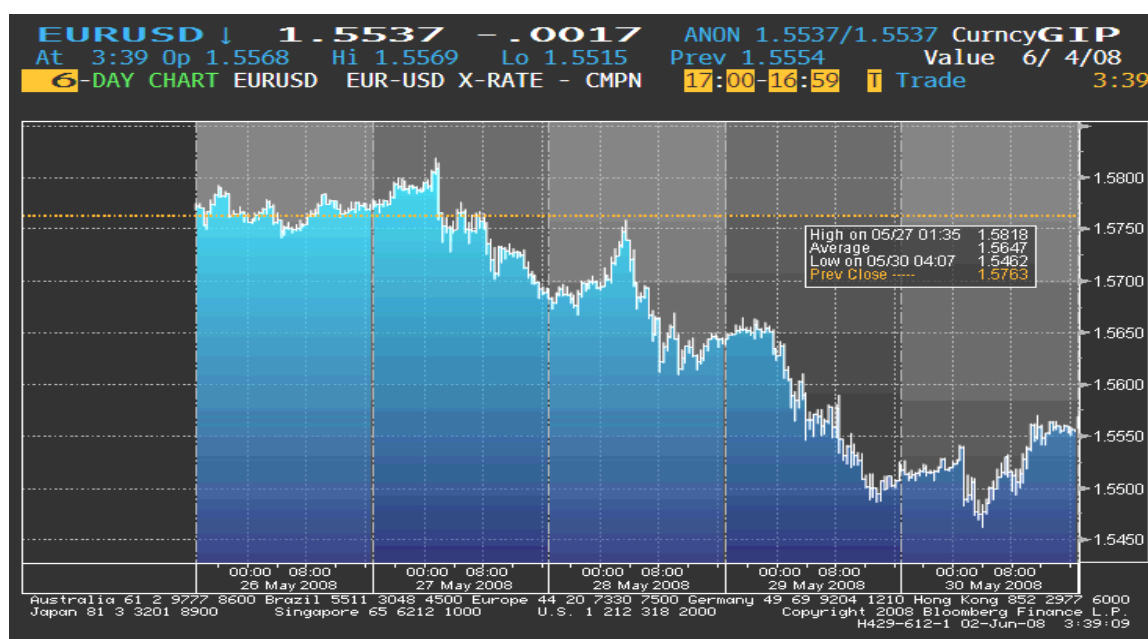
Ticker	Bid	Ask	Mid	Chng	Ticker	Bid	Ask	Mid	Chng
US Semi 30/360					US SPREADS				
2) 2 YR	5.0670	5.0800	5.0755	+0.0305	22) 2 YR	42.88	44.13	43.50	--
3) 3 YR	5.0500	5.0720	5.0610	+0.0330	23) 3 YR	41.50	42.75	42.13	-.17
4) 4 YR	5.0620	5.0740	5.0680	+0.0250	24) 4 YR	44.38	45.63	45.00	-.10
5) 5 YR	5.0860	5.0920	5.0890	+0.0235	25) 5 YR	48.25	49.25	48.75	+25
6) 6 YR	5.1100	5.1130	5.1105	+0.0170	26) 6 YR	49.50	50.50	50.00	+30
7) 7 YR	5.1300	5.1350	5.1325	+0.0170	27) 7 YR	50.50	51.50	51.00	+40
8) 8 YR	5.1470	5.1530	5.1500	+0.0160	28) 8 YR	51.13	52.13	51.63	+33
9) 9 YR	5.1620	5.1680	5.1640	+0.0135	29) 9 YR	51.75	52.75	52.25	+45
10) 10 YR	5.1780	5.1830	5.1805	+0.0175	30) 10 YR	52.25	53.25	52.75	+50
11) 15 YR	5.2370	5.2430	5.2400	+0.0145	31) 15 YR	57.00	58.00	57.50	+50
12) 20 YR	5.2750	5.2810	5.2780	+0.0150	32) 20 YR	58.63	59.88	59.25	+15
13) 30 YR	5.2750	5.2840	5.2795	+0.0150	33) 30 YR	57.38	58.63	58.00	+20

Change on day
 IYC4 I52<GO>
 Change on Month
 IYC6 I48<GO>

For US Govt Yield Curve, type {IYC1 I2
 For US Swap Curve, type {IYC1 I52 <G

EUR/USD

Posmatrani kursni par je svoje maksimalne vrijednosti dostignuo početkom ovog perioda, kako je dolar bio oslabljen uslijed zabrinutosti investitora zbog najava pogoršanja američke ekonomije. Međutim, objavom ekonomskih podataka u SAD-u, mnogo boljih od očekivanih, kurs EUR/USD pada, jer američki dolar jača. Od uticaja na ovakvo kretanje tržišta je bila npr. vijest da su narudžbe trajnih dobara u SAD-u pale na manji nivo od očekivanog u aprilu, što je doprinjelo smanjenoj zabrinutosti tržišta za američki ekonomski outlook i na favorizovanje američkog dolara. Istovremeno su objavljeni negativni ekonomski podaci za Evropu, pri čemu je na negativno kretanje eura, od presudnog značaja, situacija u najvećoj evropskoj ekonomiji Njemačkoj, gdje su objavljeni lošiji podaci o maloprodaji od onih očekivanih, pa je to doprinjelo padu ovog kursnog para i na kraju sedmice.



Kurs EUR/USD je u ponedjeljak, na otvaranju tržišta, iznosio 1,5763, a na zatvaranju tržišta u petak 1,5554.

GBP

Početkom sedmice kurs EUR/GBP je bilježio blagi rast, uslijed slabljenja sterlinga kako su investitori bili zabrinuti oko rastuće inflacije i usporavanja britanskog ekonomskog rasta. Nakon toga, slabiji od očekivanih podaci o povjerenju u Njemačkoj i Francuskoj bacili su sjenku na „zdravlje“ ekonomije euro-zone, pa euro počinje da slabi. Slabljenje eura podstaknuto je istraživanjem Reuters-a po kojem većina ekonomista ipak zadržava mišljenje da će ECB smanjiti nivo kamatnih stopa sa sadašnjih 4% do kraja godine. Objava da su cijene nekretnina u Britaniji zabilježile rekordni pad pred kraj sedmice negativno se odražava na sterling, što je bilo kratkotrajno, obzirom da je u petak ova valuta dostigla 3-sedmični maksimum u odnosu na euro, kako je euro pao nakon objave neočekivano loših podataka o maloprodaji euro-zone.

Kurs EUR/GBP je u ponedjeljak, na otvaranju tržišta, iznosio 0,79625, a na zatvaranju tržišta u petak 0.78463.

JPY

Povećano ulaganje u više prinosa sredstva oborilo je jen početkom izvještajnog perioda. Sredinom sedmice pad cijena akcija na azijskom tržištu išao je u prilog jačanju japanske valute, ali oporavak cijene sirove nafte nakon prethodnog slabljenja dovodi do jačanja eura, pa se kurs EUR/JPY kreće uzlaznim trendom. Do kraja izvještajnog perioda ovaj kurs oscilira uslijed lošijih ekonomskih podataka za Evropu, ali sami kraj sedmice karakteriše njegov rast zbog objave slabijih od očekivanih podataka o nezaposlenosti u Japanu.









Kurs EUR/JPY je u ponedjeljak, na otvaranju tržišta, iznosio 162,94, a na zatvaranju tržišta u petak 164,11.

Kretanje EUR prema USD, GBP, CHF i JPY

USD	max	1,5770	↓
	min	1,5519	
GBP	max	0,79568	↓
	min	0,78463	
CHF	max	1,6284	↑
	min	1,6161	
JPY	max	164,11	↑
	min	163,08	

↑ ↓ ⇨ Kurs na zatvaranju tržišta posmatranog u odnosu na kurs sa zatvaranja iz prethodnog perioda

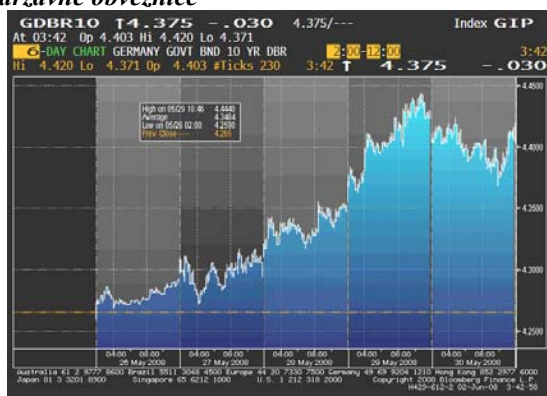
REFERENTNE KAMATNE STOPE ZNAČAJNIJIH CENTRALNIH BANAKA

 8.25 %	 7.25%
NZD	AUD
 5.00%	 2.00%
GBP	USD
 3.00%	 4.00%
CAD	EUR
 2.75%	 0.50%
CHF	JPY

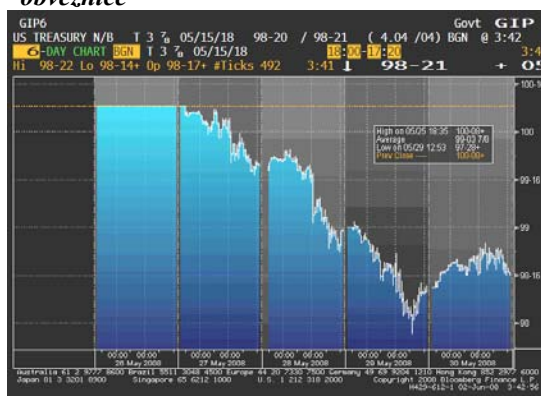
EVROPSKO TRŽIŠTE DRŽAVNIH OBVEZNICA

Većim dijelom ovog izvještajnog perioda cijene evropskih državnih obveznica su bile u padu, uglavnom uslijed objave slabijih ekonomskih podataka o euro-zoni. Kako je u Vladinom izvještaju prikazano da su njemačke cijene uvoza više od prognoziranih za mjesec april, pojačane su spekulacije da će ECB-a povećati nivo kamatnih stopa da bi se izborila sa inflacijom. Ova očekivanja su dodatno podržana objavom ECB-e da je rast novčanog snabdijevanja neočekivano ubrzan u aprilu ove godine. U petak cijene evropskih državnih obveznica su zabilježile rast uslijed izvještajem o neočekivanom padu maloprodaje u Njemačkoj, uzrokovanom sve većom inflacijom koja ograničava kupovnu moć potrošača. Na početku posmatrane sedmice prinosi na 10-godišnje benchmark obveznice iznosili su 4,28%, a prinosi na 2-godišnje obveznice 4,20%, da bi na kraju posmatranog perioda ovi prinosi bili 4,40%, odnosno 4,28%.

Kretanje prinosa na 10-godišnje benchmark njemačke državne obveznice



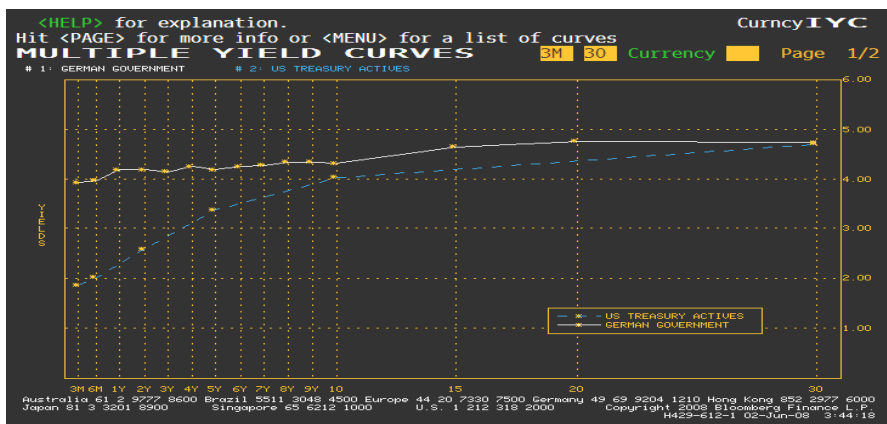
Kretanje cijena na 10-godišnje američke državne obveznice



AMERIČKO TRŽIŠTE DRŽAVNIH OBVEZNICA

Slično stanju na evropskom, i na američkom tržištu državnih obveznica je tokom ove sedmice došlo do pada vrijednosti. Glavni pokretač ovakvog stanja jeste rast cijena akcija na tržištima Azije i Evrope. U utorak, 27. maja, prinos na 2-godišnje američke državne obveznice iznosio je 2,48%, a na 10-godišnje 3,88%, da bi u četvrtak, do kada je bio evidentan trend pada cijena, ovi prinosi dostigli nivoe od 2,74%, odnosno 4,07%. Posljednjeg dana ove izvještajne sedmice dolazi do oporavka cijena američkih državnih obveznica uslijed očekivanja da će izvještaj Vlade SAD-a pokazati da se potrošnja pojedinaca usporava, špa je prinos na 2-godišnje američke obveznice pao na 2,66%, a prinos na 10-godišnje na 4,05%.

Razlika u prinosu između njemačkih i američkih državnih obveznica



ZLATO

Iako je početkom sedmice cijena zlata bila veoma stabilna sa uočenim blago rastućim trendom, ubrzo je došlo do pada. Jačanje američkog dolara u odnosu na euro i nagli padovi cijene sirove nafte većim dijelom su uzrokovali ovo slabljenje cijene. Maksimalnu sedmičnu cijenu zlato je zabilježilo početkom sedmice od oko \$930 za uncu, dok je na kraju sedmice cijena zlata bila na nivou ispod \$890 za uncu (a nedjeljni minimum je bio oko \$870).



NAFTA

Cijena sirove nafte je bila veoma nestabilna u ovoj izvještajnoj sedmici. Trend rasta uočen početkom sedmice a uzrokovan problemima u proizvodnji na području Sjevernog mora, ubrzo je prekinut kako je oporavak američkog dolara doveo do smanjenja potražnje za ovom vrstom „robe“. Oporavak cijene nafte sredinom sedmice nije dugo potrajao, obzirom da je dolar konstantno bilježio rast svoje vrijednosti u odnosu na euro. Na prilično turbulentene promjene u cijeni nafte tokom ove sedmice uticalo je i smanjenje bojazni oko adekvatnog snabdijevanja, pa je na kraju sedmice cijena nafte bila na nižem nivou u odnosu na početak.



Cijena nafte na zatvaranju u dolarima za barel

Pon	130.63	max
Uto	127.25	
Sri	129.80	
Čet	126.10	min
Pet	127.08	

Važniji ekonomski pokazatelji i događaji za prethodnu nedjelju:

DATUM	ZEMLJA	PODATAK	PERIOD	JEDINICA	PREDVIĐANJE	AKTUELNO STANJE	PRETHODNO STANJE
28. maj	EU (GE)	Indeks cijena uvoza	APR	%MoM (%YoY)	0.7 (5.5)	0.9 (5.7)	0.4 (5.7)
	EU (GE)	Indeks cijena potrošnje	MAJ	%MoM (%YoY)	0.4 (2.8)	0.6 (3.0)	-0.2 (2.4)
29. maj	US	Lični Dohodak	APR	%MoM	0.1	0.2	0.3
30. maj	US	Lična potrošnja	APR	%MoM	0.2	0.2	0.4

Važniji ekonomski pokazatelji i događaji za narednu nedjelju:

DATUM	ZEMLJA	PODATAK	PERIOD	JEDINICA	PREDVIĐANJE	PRETHODNO STANJE
02. jun	US	Proizvodnja ISM	MAJ		48.5	48.6
03. jun	EU	Indeks proizvodnih cijena	APR	%MoM (%YoY)	0.8 (6.1)	0.7 (5.7)
	US	Fabričke narudžbe	APR		-0.1	1.4
04. jun	EU	Maloprodaja	APR	%MoM (%YoY)	0.2 (-0.8)	-0.4 (-1.6)
05. jun	EU	Objava kamatne stope ECB-e	JUN 5		4.00	4.00
	US	Novi zahtjevi nezaposlenih	MAJ 31	K=1.000	373K	372K
	UK	Objava kamatne stope BoE	JUN 5		5.00	5.00
06. jun	US	Stopa nezaposlenosti	MAJ		5.1	5.0



Izvori podataka:

Reuters

Bloomberg

