



Sektor za finansijske i bankarske operacije
-Odjeljenje za upravljanje međunarodnim rezervama-

EUR EURO SPOT PRICE 1.2181

Range 9/19/05 to 3/17/06 Period Daily Market mid/trd

DATE	PRICE	DATE	PRICE
F 3/17	1.2181	F 2/24	1.1877
T 3/16	1.2174	T 2/23	1.1922
W 3/15	1.2050	W 2/22	1.1911
T 3/14	1.2055	T 2/21	1.1914
M 3/13	1.1996	M 2/20	1.1914
F 3/10	1.1894	F 2/17	1.1909
T 3/9	1.1909	T 2/16	1.1881
W 3/8	1.1928	W 2/15	1.1884
T 3/7	1.1889	T 2/14	1.1897
M 3/6	1.1996	M 2/13	1.1902
F 3/3	1.2025	F 2/10	1.1919
T 3/2	1.2012	T 2/9	1.1974
W 3/1	1.1913	W 2/8	1.1944
T 2/28	1.1923	T 2/7	1.1974
M 2/27	1.1853	M 2/6	1.1962

BLOOMBERG NEWS AUDIO/VIDEO

Search Audio/Video 3/17/06 19:27:27

Bankinvest's Broby: Softbank, Voice of LP Real, Body Shop
ICAP's Smith: U.S. European Bonds, Fed Rates and Strategy
FXMack's Bennett: U.S. Dollar, Fed Policy, Euro, Yen
U.S. Comptroller General Walker: Fiscal Policy and Deficit
Commonwealth Bank's Thuratt: Oil Prices, Iraq
Daniel Broby: chief investment officer at Bankinvest Ltd. (Banking & Finance)
Japan's mobile-phone unit and LOE: SAs purchase of Body Shop International Plc
Microsoft's Ballmer: Stock Performance, Strategy, Products

Bloomberg TV Live | Bloomberg Radio Live | All Audio/Video Reports

LIVE <GO> Events	Date	Time	Language	Type
14) Legal & General Teleconference: Full-Year Earnings	3/17	Now Playing	English	
15) UBS Warburg's Hickson: Outlook for Steel Industry	3/17	Now Playing	English	
16) European Commission: Daily News Conference	3/17	20:00 - 20:30	English	
17) Egypt's Moteidlin: Sale of State-Owned Businesses	3/17	21:00 - 21:20	English	
18) Borders Group Teleconference: 4Q-Q4 Results	3/17	22:00 - 23:00	English	
19) AIG Teleconference About Fourth-Quarter Results	3/17	22:30 - 23:30	English	

Australia 61 2 9277 8600 Brazil 5511 3048 4500 Europe 44 20 7330 7500 Germany 49 69 920410 Hong Kong 852 2577 6000 Japan 81 3 3301 8900 Singapore 65 6212 1000 U.S. 1 212 319 2000 Copyright 2006 Bloomberg L.P. 6815-931-3 17-Mar-06 19:27:28

Izvjestaj sa međunarodnog finansijskog tržišta
(28. mart 2022. - 01. april 2022.)

USD INTEREST RATE SWAPS

Ticker	Bid	Ask	Mid	Chng	Ticker	Bid	Ask	Mid	Chng
US Semi 30/360					US SPREADS				
2) 2 YR	5.0670	5.0800	5.0755	+0.0305	22) 2 YR	42.88	44.13	43.50	--
3) 3 YR	5.0500	5.0720	5.0610	+0.0330	23) 3 YR	41.50	42.75	42.13	-.17
4) 4 YR	5.0620	5.0740	5.0680	+0.0250	24) 4 YR	44.38	45.63	45.00	-.10
5) 5 YR	5.0860	5.0920	5.0890	+0.0235	25) 5 YR	48.25	49.25	48.75	+0.25
6) 6 YR	5.1100	5.1130	5.1105	+0.0170	26) 6 YR	49.50	50.50	50.00	+0.30
7) 7 YR	5.1300	5.1350	5.1325	+0.0170	27) 7 YR	50.50	51.50	51.00	+0.40
8) 8 YR	5.1470	5.1530	5.1500	+0.0160	28) 8 YR	51.13	52.13	51.63	+0.33
9) 9 YR	5.1620	5.1680	5.1640	+0.0135	29) 9 YR	51.75	52.75	52.25	+0.45
10) 10 YR	5.1780	5.1830	5.1805	+0.0175	30) 10 YR	52.25	53.25	52.75	+0.50
11) 15 YR	5.2370	5.2430	5.2400	+0.0145	31) 15 YR	57.00	58.00	57.50	+0.50
12) 20 YR	5.2670	5.2720	5.2690	+0.0130	32) 20 YR	58.63	59.88	59.25	+0.15
13) 30 YR	5.2750	5.2840	5.2795	+0.0190	33) 30 YR	57.38	58.63	58.00	+0.20

Change on day
IYC4 I52<GO>
Change on Month
IYC6 I52<GO>

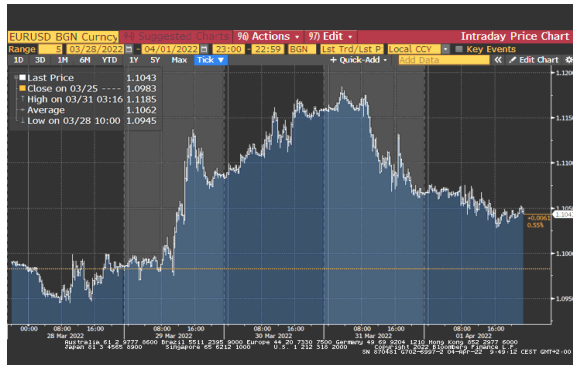
Change on day
IYC4 I48<GO>
Change on Month
IYC6 I48<GO>
For US Govt Yield Curve, type {IYC1 I2
For US swap Curve, type {IYC1 I52 <G

Page 1 Page 2 Page 3

Podgorica, 07. april 2022. godine

FX VIJESTI

EUR/USD



Izvor: Bloomberg LP

Kurs EUR/USD se početkom nedelje kolebao (kurs se u prosjeku kretao oko 1.1003). Dolar je jačao zbog rastuće zabrinutosti oko odnosa između Rusije i Ukrajine i ekonomskog uticaja na Evropu. Kreditna agencija S&P Global je smanjila prognoze u vezi rasta euro zone za ovu godinu sa 4.4% na 3.3%, kako očekuje da će visoke cijene eneregata zbog rata u Ukrajini pogoditi potrošnju domaćinstava. U utorak u drugoj polovini dana kurs je porastao, kako pregovori između Rusije i Ukrajine u Istanbulu nisu urodili plodom u smislu postizanja dogovora, ali su "prokrčili" put za prvi sastanak „licem u lice“ između predsjednika zaraćenih strana, pa je iz tog razloga smanjena tražnja za dolarima. Ono što je Rusija obećala jeste i da će smanjiti vojne operacije u području Kijeva. U srijedu je nastavljen rast kursa kako je euro napredovao nakon neočekivano visokih inflatornih podataka koji su pristigli iz Njemačke i Španije. Trejderi su povećali očekivanja da će ECB povećati stope nakon podataka o inflaciji iz regiona čak i kako predsjednica Christine Lagarde naglašava postepeno pooštravanje politike. Ohrabrujući podaci o povjerenju potrošača u SAD-u za mart su ukazali da Amerikanci procjenjuju da se stanje u ekonomiji poboljšava, što je na kratko bacilo sjenku na rat u Ukrajini i inflaciju, pa je i tražnja za sigurnijim sredstvima bila smanjena. Narednog dana je euro oslabio u odnosu na dolar nakon što je predsjednik Rusije rekao da će Rusija stopirati ugovore gasa ukoliko ih kupci ne budu plaćali u rubljama. Euro je slabio i zbog podataka o maloprodaji u Njemačkoj koji nisu ispunili očekivanja. Na samom kraju nedelje kurs EUR/USD je pao, uslijed jačanja dolara, kako su rastući prinosi na američke državne obveznice i solidan izvještaj sa tržišta rada SAD-a, učvrstili očekivanja vezana za povećanje kamatne stope Fed-a.

EUR/GBP



Izvor: Bloomberg LP

Kurs EUR/GBP je tokom prva tri dana ovog perioda izvještavanja rastao. Do rasta kursa u pomenutom periodu je došlo kako su mediji prenijeli da su predstavnici Rusije i Ukrajine postigli blagi progres u mirovnim pregovorima. Takođe, na rast kursa je uticala i vijest da je inflacija porasla u Njemačkoj tokom marta za 7.6%, što povećava očekivanja da će ECB tokom ove godine da počne sa povećanjem kamatne stope. Tokom četvrtka ovaj kurs je pao kako je objavljeno da se obim ekonomije UK povećao u IV kvartalu 2021. godine više od očekivanja (ostvaren je rast na kvartalom nivou od 1.3% i 6.6% na godišnjem nivou). Dodatno je najava Evropske komisije da će uvesti nove sankcije prema Rusiji uticala da euro slabi. Poslednjeg dana kurs EUR/GBP nije bilježio veću promjenu.

EUR/JPY



Izvor: Bloomberg LP

Kurs EUR/JPY je u ponedjeljak rastao tokom čitavog dana kako je došlo do rasta cijena akcija na berzama, a i trejderi su "odmjeravali" posljedice različite monetarne politike koja se vodi u SAD-u i u Japanu. U srijedu je kurs imao silazni trend, kako je jen rastao, uslijed pada prinosa na američke državne obveznice i cijene nafte. U srijedu je kurs EUR/JPY u prvj polovini dana pao, da bi u drugoj ostvario rast kako je BoJ-a intervenisala da zadrži kamatne stope na obveznice ispod ciljanog nivoa u cilju zadržavanja ultra labave monetarne politike, što je u suprotnosti sa većinom drugih centralnih banka. Sledećeg dana je jen nadoknadio dio gubitaka kako se Banka Japana obavezala da će povećati planiranu kupovinu obveznica u drugom kvartalu ove godine, a signalizirala je i da će nastaviti agresivno da brani ograničenje prinosa od globalne plime viših kamatnih stopa. Kurs EUR/JPY je u petak imao rastući trend, kako je jen slabio uslijed pada cijena akcija na azijskim berzama. Poslovno povjerenje u Japanu oslabilo je u I kvartalu, prvi put u posljednje skoro dvije godine, pokazalo je Tankan istraživanje BoJ-a objavljeno u petak, zbog rasta zabrinutosti oko uticaja ruske invazije na Ukrajinu i rastućih troškova energenata na ovu ekonomiju.

Tabela br. 1 – Kursevi najznačajnijih valuta

	28.03.2022.¹	01.04.2022.²	% Promjena
EUR/USD	1.0983	1.1043	0.55
EUR/GBP	0.83312	0.84204	1.07
EUR/JPY	134.04	135.30	0.94
EUR/AUD	1.46139	1.47311	0.80
EUR/CHF	1.02202	1.02284	0.08
USD/JPY	122.05	122.52	0.39
GBP/USD	1.3182	1.3114	-0.52

Tabela br. 2 - Pregled referentnih kamatnih stopa vodećih centralnih banaka

Centralna banka	Referentna kamatna stopa	Visina referentne kamatne stope	Naredno zasijedanje
European Central Bank	„ECB main refinancing rate“	0.00%	14.04.2022.
Federal Reserves	„Federal Funds Target Rate“	0.50%	04.05.2022.
Bank of Japan	„Overnight Call Rate“	-0.10%	28.04.2022.
Bank of England	„Official Bank Rate“	0.75%	05.05.2022.
Swiss National Bank	„Libor Target Rate“	-0.75%	16.06.2022.
Bank of Canada	„Target Overnight Rate“	0.50%	13.04.2022.
Reserve Bank of Australia	„Cash Rate Target“	0.10%	05.04.2022.

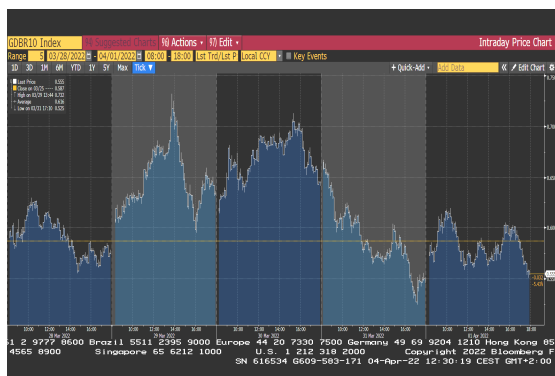
Tabela br. 3 – ESTR i Euribor

	28.03.2022.¹	01.04.2022.²	Promjena u baznim poenima
ESTR	-0.581	-0.5949	-1.39
Euribor 1W	-0.561	-0.564	-0.30
Euribor 1M	-0.546	-0.541	0.50
Euribor 3M	-0.477	-0.461	1.60
Euribor 6M	-0.392	-0.362	3.00
Euribor 12M	-0.142	-0.086	5.60

¹ Vrijednost na otvaranju tržišta u ponedjeljak.

² Vrijednost na zatvaranju tržišta u petak.

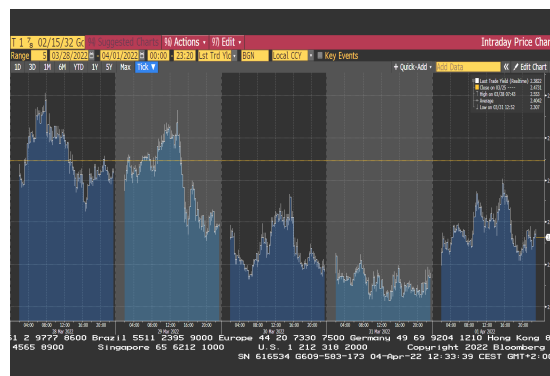
EVROPSKO TRŽIŠTE DRŽAVNIH OBVEZNICA



Izvor: Bloomberg LP

Prinos na 10-godišnje njemačke državne obveznice u ovoj izvještajnoj nedelji je pao za oko 4bp, sa 0.595% na 0.555%. Iako je na početku nedelje blago slabio, u utorak je ovaj prinos imao rastući trend do nivoa od 0.732%, što je maksimum za ovu nedelju. Pregovori između Rusije i Ukrajine uzrokovali su smanjenje tražnje za sigurnim sredstvima, zbog čega je i došlo do rasta prinosa. Iako je istog dana pao na 0.60%, sredinom sedmice se ponovo našao iznad nivoa od 0.70%. U isto vrijeme je i prinos na 2-godišnje njemačke državne obveznice na kratko ušao u pozitivnu zonu, tačnije porastao je na 0.062%, prvi put od 2014. godine. Vijest koja je dovela do ovakvog kretanja bila je da je inflacija u Španiji u martu porasla po najvećoj stopi od 1985. godine, 9.8%, dok je stopa inflacije u Njemačkoj dostigla najveći nivo u poslednjih 40 godina, 7.3%. Još jedan uzročnik ovog rasta prinosa bila je izjava glasnogovornika Rusije da Rusija nema u planu prekid pregovora sa Ukrajinom. U srijedu na samom kraju dana ovaj prinos je počeo da pada, kako je jedan od članova borda ECB-a, Madis Muller, izjavio da je još uvijek rano da se kaže da li će definitivno biti povećanja kamatne stope u ovoj godini, ali je ono "vjerovatno". Ovaj trend je bio aktuelan i narednog dana, kada je 10-godišnji prinos pao do nivoa od 0.525%, što je minimum za ovu nedelju, zbog smanjenja tržišnih očekivanja u vezi povećanja stope ECB-a, obzirom da su uslijed pada cijena energenata slabili inflatorni pokazatelji. U petak se prinos kolebao, ali bez značajnijih promjena na dnevnom nivou.

AMERIČKO TRŽIŠTE DRŽAVNIH OBVEZNICA



Izvor: Bloomberg LP

Prinos na 10-godišnje američke državne obveznice u ovoj izvještajnoj nedelji je pao sa 2.47% na 2.38%. Maksimalnu vrijednost prinos je imao u ponedjeljak, 2.55%, ali je ubrzo počeo da slabiti. Pregovori između Rusije i Ukrajine uzrokovali su smanjenje tražnje za sigurnim sredstvima, pa je u utorak početkom dana ovaj prinos ponovo imao rastući trend. Međutim, u nastavku nedelje preovladao je silazni trend prinosa, kako su optimizam u pogledu Rusije i Ukrajine, ali i očekivanja da će Predsjednik SAD-a objaviti plan kojim bi se smanjio uticaj rastućih cijena energenata, uzrokovali pad cijene nafte i tržišnih mjera inflatornih očekivanja. U petak je prinos blago porastao u susret i nakon objave solidnih podataka sa američkog tržišta rada, koji su ojačali očekivanja u vezi sa povećanjima kamatne stope Fed-a. Naime, poslodavci su u martu otvorili 431 hiljadu novih radnih mjesta, što je manje od očekivanja, ali su istovremeno februarski podaci revidirani naviše, dok je stopa inflacije pala sa 3.7% na 3.6%. Tog dana je prinos na 2-godišnje obveznice dostigao 3-godišnji maksimum, 2.45%. Ono što je značajno za tržište obveznica SAD-a u ovoj nedelji jesu inverzije pojedinih dijelova krive prinosa. U ponedjeljak su 5-godišnji prinosi na kratko prešli 30-godišnje, što je prva inverzija ovog dijela krive od 2006. godine. Ovo se desilo i u utorak, četvrtak i petak, s tim što su tada 2-godišnji prinosi takođe na kratko prešli 10-godišnje prinose, prvi put od 2019. godine. Istorijski, inverzije krive prinosa su prethodile recesiji, mada ekonomisti ističu da ovaj indikator ne garantuje recesiju, i da može proći više od godinu dana, neki kažu čak i do dvije godine, od inverzije krive prinosa do pogoršanja u ekonomiji. Pored toga neki neutralni posmatrači tržišta upozoravaju da bi ovaj signal sada mogao biti manje precizan, obzirom na poremećaje u prinosima uzrokovane mjerama centralnih banaka za zadržavanje kamatnih stopa na niskim nivoima.

Nedjeljni izvještaj 28.03.2022. – 01.04.2022.

ZLATO



Izvor: Bloomberg LP

Cijena zlata je tokom prvog dana ove izvještajne nedelje bilježila pad. Do pada je došlo kako je dolar porastao u odnosu na korpu valuta, što je uticalo da se smanji tražnja za ovim plemenitim metalom. Tokom utorka je u prvom dijelu dana cijena zlata slabila kako su mediji prenijeli da je došlo do blagog napretka u pregovorima između Rusije i Ukrajine, što se odrazilo na pad tražnje za sigurnim sredstvima, međutim, u poslepodnevnim satima u utorak je cijena zlata ostvarila rast kako je dolar oslabio u odnosu na većinu valuta. Sredinom sedmice je nastavljen rast cijene zlata kako se povećala zabrinutost u pogledu toga da li će doći do prekida sukoba između Rusije i Ukrajine. Isti razlog je uticao i tokom četvrtka da cijena zlata raste. Poslednjeg dana ovog perioda su pozitivni podaci o rastu platnih spiskova u SAD-u za 431 hiljadu uticali da cijena zlata blago oslabi.

NAFTA



Izvor: Bloomberg LP

Cijena nafte je u ovoj sedmici imala trend pada. Do pada cijene nafte je došlo kako je Kina uvela dodatna ograničenja zbog širenja korona virusa. Samo je sredinom sedmice cijena nafte blago porasla kako je porasla mogućnost da će zapadne zemlje da uvedu nove sankcije prema Rusiji. Međutim, ubrzo je nastavljen trend pada cijene nafte i to kako je SAD najavio najveće, ikada, oslobađanje sirove nafte iz nacionalnih rezervi, dok će se OPEC i njegovi saveznici držati prethodnog dogovora o povećanju proizvodnje u maju. Cilj Bajdenovog plana koji se odnosi na oslobađanje strateških rezervi je da se stvori most za snabdijevanje SAD-a do jeseni, kada se predviđa da će doći do rasta domaće proizvodnje, objavila je Bijela kuća.

Tabela br. 4 – Ekonomski indikatori u periodu od 28.03.2022. – 01.04.2022.

Zemlja	Indikator	Period	Očekivana vrijednost	Aktuelna vrijednost	Prethodna vrijednost
Euro zona	Stopa nezaposlenosti (Unemployment Rate) Procentualni broj individua koji se nalaze na tržištu rada i koje su bez posla, ali koje aktivno traže posao. Viša stope nezaposlenosti generalno slabi ekonomiju i rezultira nižoj ličnoj potrošnji.	Februar	6.7%	6.8%	6.8%
	Indeks potrošačkih cijena (CPI) Procjenjuje promjene u troškovima života, mjereći promjene cijena u korpi potrošačkih dobara i usluga, koje koristi prosječno domaćinstvo, pa je zato ključna mjera inflacije.	Mart MoM%	1.8%	2.5%	0.9%
Njemačka	Indeks potrošačkih cijena (CPI) Procjenjuje promjene u troškovima života, mjereći promjene cijena u korpi potrošačkih dobara i usluga, koje koristi prosječno domaćinstvo, pa je zato ključna mjera inflacije.	Mart MoM% (YoY%)	1.6% (6.2%)	2.5% (7.3%)	0.9% (5.1%)
	Maloprodaja (Retail Sales) Mjeri promjene u prodaji maloprodajnog sektora u Njemačkoj.	Februar MoM%	0.5%	0.3%	2.0%
Španija	Indeks potrošačkih cijena (CPI) Procjenjuje promjene u troškovima života, mjereći promjene cijena u korpi potrošačkih dobara i usluga, koje koristi prosječno domaćinstvo, pa je zato ključna mjera inflacije.	Mart MoM% (YoY%)	1.3% (8.0%)	3.0% (9.8%)	0.8% (7.6%)
Francuska	Indeks potrošačkih cijena (CPI) Procjenjuje promjene u troškovima života, mjereći promjene cijena u korpi potrošačkih dobara i usluga, koje koristi prosječno domaćinstvo, pa je zato ključna mjera inflacije.	Mart MoM% (YoY%)	1.3% (4.3%)	1.4% (4.5%)	0.8% (3.6%)
SAD	Stopa nezaposlenosti (Unemployment Rate) Pokazuje ukupan procenat onih koji se smatraju nezaposlenim u SAD-u. Obzirom da Fed mora držati nezaposlenost pod kontrolom, visoka stopa nezaposlenosti vrši pritisak na kamatne stope (u smislu njihovog smanjenja), jer će Fed u tom slučaju tražiti načina da poboljša situaciju na tržištu rada.	Mart	3.7%	3.6%	3.8%
Velika Britanija	Bruto domaći proizvod (GDP) Mjeri vrijednost proizvoda i usluga proizvedenih unutar zemlje. BDP je najobuhvatnija mjera ekonomskog outputa i obezbjeđuje ključni uvid u glavne pokretače jedne ekonomije.	4Q QoQ% (YoY%)	1.0% (6.5%)	1.3% (6.6%)	1.0% (6.5%)
Japan	Maloprodaja (Retail Sales) Mjeri promjene u prodaji maloprodajnog sektora u Japanu.	Februar	-0.3%	-0.8%	-1.9%

Izvor: Bloomberg