

EURUSD ↓ 1.2179  
At 19:38 Op 1.2174 HI 1.2174 Value 3/21/06  
Market Price  
Range 3/17/05 - 3/17/06  
Upper Chart: Market Price  
Currency 1/4  
1) News



**Sektor za finansijske i bankarske operacije**  
**-Odjeljenje za upravljanje međunarodnim rezervama-**

EUR EURO SPOT PRICE 1.2181

Range 9/19/05 to 3/17/06 Period Daily Market mid/trd

DATE	PRICE	DATE	PRICE
F 3/17	1.2181	F 2/24	1.1871
T 3/16	1.2174	T 2/23	1.1921
W 3/15	1.2050	W 2/22	1.1911
T 3/14	1.2050	T 2/21	1.1914
M 3/13	1.1996	M 2/20	1.1909
F 3/10	1.1894	F 2/17	1.1909
T 3/ 9	1.1909	T 2/16	1.1901
W 3/ 8	1.1928	W 2/15	1.1904
T 3/ 7	1.1889	T 2/14	1.1897
M 3/ 6	1.1996	M 2/13	1.1902
F 3/ 3	1.2025	F 2/10	1.1919
T 3/ 2	1.2012	T 2/ 9	1.1974
W 3/ 1	1.1913	W 2/ 8	1.1944
T 2/28	1.1923	T 2/ 7	1.1974
M 2/27	1.1853	M 2/ 6	1.1962

**Izveštaj sa međunarodnog finansijskog tržišta**  
**(26. avgust 2019. - 30. avgust 2019.)**

BLOOMBERG NEWS AUDIO/VIDEO

Search Audio/Video 3/17/06 19:27:27

Bankinvest's Broby, Softbank, Vod... U.S. Comptroller General Walker: Fiscal Policy and Deficit U.S. Comptroller General Walker: Fiscal Policy and Deficit

ICAP's Smith, U.S. European Bonds, Fed Rates and Strategy F.Maria's Bennett, U.S. Dollar, Fed Policy, Euro, Yen

U.S. Comptroller General Walker: Fiscal Policy and Deficit Commonwealth Bank's Thurlbell: Oil Prices, Iraq

Japan's Kuroki, Japan's Kuroki, Japan's Kuroki, Japan's Kuroki

Microsoft's Ballmer: Stock Performance, Strategy, Products

Bloomberg TV Live Bloomberg Radio Live All Audio/Video Reports

LIVE <GO> Events	Date	Time	Language	Type
14) Legal & General Teleconference: Full-Year Earnings	3/17	Now Playing	English	🔊
15) UBS Warburg's Hickson: Outlook for Steel Industry	3/17	Now Playing	English	🔊
16) European Commission: Daily News Conference	3/17	20:00 - 20:30	English	🔊
17) Egypt's Mubaidin: Sale of State-Owned Businesses	3/17	21:05 - 21:20	English	🔊
18) Bonders Group Teleconference: 4th-Qtr Results	3/17	22:00 - 23:00	English	🔊
19) AIG Teleconference About Fourth-Quarter Results	3/17	22:30 - 23:30	English	🔊

Australia 61 2 9777 8600 Brazil 5511 3048 4500 Europe 44 20 7930 7500 Germany 49 69 920410  
Hong Kong 852 2977 6000 Japan 81 3 3201 8900 Singapore 65 6212 1000 U.S. 1 212 318 2000 Copyright 2006 Bloomberg L.P.  
8615-351-3 17-Mar-06 19:27:28

USD INTEREST RATE SWAPS					RISK SPREADS				
Ticker	Bid	Ask	Mid	Chng	Ticker	Bid	Ask	Mid	Chng
US Semi 30/360					US SPREADS				
2) 2 YR	5.0670	5.0800	5.0755	+0.0305	22) 2 YR	42.88	44.13	43.50	--
3) 3 YR	5.0500	5.0720	5.0610	+0.0330	23) 3 YR	41.50	42.75	42.13	-.17
4) 4 YR	5.0620	5.0740	5.0680	+0.0250	24) 4 YR	44.38	45.63	45.00	-.10
5) 5 YR	5.0860	5.0920	5.0890	+0.0235	25) 5 YR	48.25	49.25	48.75	+.25
6) 6 YR	5.1100	5.1130	5.1105	+0.0170	26) 6 YR	49.50	50.50	50.00	+.30
7) 7 YR	5.1300	5.1350	5.1325	+0.0170	27) 7 YR	50.50	51.50	51.00	+.40
8) 8 YR	5.1470	5.1530	5.1500	+0.0160	28) 8 YR	51.13	52.13	51.63	+.33
9) 9 YR	5.1620	5.1680	5.1640	+0.0135	29) 9 YR	51.75	52.75	52.25	+.45
10) 10 YR	5.1780	5.1830	5.1805	+0.0175	30) 10 YR	52.25	53.25	52.75	+.50
11) 15 YR	5.2370	5.2430	5.2400	+0.0145	31) 15 YR	57.00	58.00	57.50	+.50
12) 20 YR	5.2670	5.2720	5.2690	+0.0130	32) 20 YR	58.63	59.88	59.25	+.15
13) 30 YR	5.2750	5.2840	5.2795	+0.0190	33) 30 YR	57.38	58.63	58.00	+.20

Change on day IYC4 I52<GO> Change on Month IYC6 I48<GO> For US Govt Yield Curve, type {IYC1 I2 For US swap Curve, type {IYC1 I52 <G

Podgorica, 04. septembar 2019. godine

## FX VIJESTI EUR/USD



Izvor: Bloomberg LP

Tokom čitave nedelje kurs EUR/USD je imao silazni trend kretanja (kurs je sa 1.1144 pao na 1.0950). Početkom nedelje dolar je bio jači u odnosu na euro zbog najava da bi predsjednik SAD mogao ponovo pokrenuti trgovinske pregovore sa Kinom, kao i zbog objave slabih podataka o Ifo indeksu poslovne klime Njemačke. U nastavku nedelje pristigli su podaci i o BDP-u Njemačke koji su pokazali da je u II kvartalu došlo do kontrakcije, dok je outlook u predstojećim mjesecima neizvjestan, što je izvršilo pritisak na euro. Tržište se ujedno u ovom periodu pripremalo za efekte od carinskih tarifa koje su najavljene od SAD i Kine za 1. septembar. Silazni trend eura je pred kraj nedelje bio uzrokovan komentarom Christine Lagarde da ECB ima "širok set alata" na svom raspolaganju i da uvijek postoji mogućnost za dodatna smanjenja kamatnih stopa. Na samom kraju nedelje kurs EUR/USD je pao zbog ohrabrujućih podataka o ličnoj potrošnji SAD-a, i očekivanja investitora da će zbog loših ekonomskih podataka u euro zoni ECB biti suočena sa činjenicom da "popusti" u načinu vođenja monetarne politike.

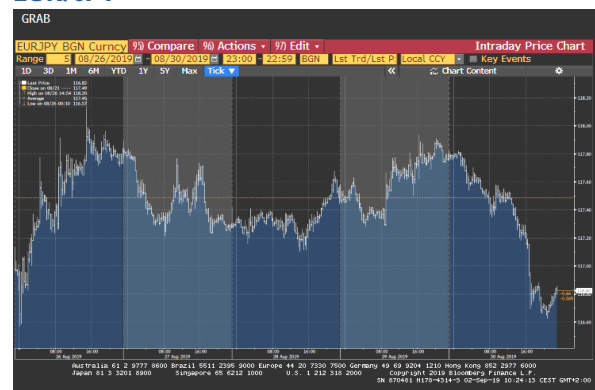
## EUR/GBP



Izvor: Bloomberg LP

Kurs EUR/GBP u ponedjeljak nije bilježio veće promjene, da bi u utorak naglo pao, kako je tržište vidjelo priliku da se restartuju pregovori u pogledu Brexit-a nakon što je tokom prethodne nedelje održan razgovor premijera Velike Britanije, kancelarke Njemačke i predsjednika Francuske. Međutim, ubrzo se kurs oporavio kako je britanska kraljica Elizabeta II dala znak odobravanja premijeru, Borisu Johnsonu, da suspenduje parlament, što je zakonodavcima ostavilo malo vremena da spriječe Brexit bez dogovora. Prema izjavi zvaničnog tijela za savjetovanje koje je namijenjeno kraljici, poznato i pod nazivom Savjet Tajne, britanski parlament će biti raspušten, ne prije 9. i ne posle 12. septembra, sve do 14. oktobra, kada će ponovo biti sazvan. Tim za Brexit britanskog premijera, Borisa Johnsona, će se sastajati sa zvaničnicima EU najmanje dva puta sedmično u septembru.

## EUR/JPY



Izvor: Bloomberg LP

Kurs EUR/JPY se tokom ove izvještajne nedelje kolebalo uglavnom zbog i dalje nerješeno pitanja između SAD-a i Kine, kao i zbrnutosti oko efekata na ekonomije kada najavljene carinske tarife od obje zemlje budu stupile na snagu 1. septembra.

**Tabela br. 1 – Kursevi najznačajnijih valuta**

	26.08.2019. <sup>1</sup>	30.08.2019. <sup>2</sup>	% Promjena
EUR/USD	1.1144	1.09820	-1.45
EUR/GBP	0.90929	0.90415	-0.57
EUR/JPY	117.490	116.830	-0.56
EUR/AUD	1.64915	1.63150	-1.07
EUR/CHF	1.08653	1.08880	0.21
USD/JPY	105.390	106.280	0.84
GBP/USD	1.22660	1.21560	-0.90

**Tabela br. 2 - Pregled referentnih kamatnih stopa vodećih centralnih banaka**

Centralna banka	Referentna kamatna stopa	Visina referentne kamatne stope	Naredno zasijedanje
European Central Bank	„ECB main refinancing rate“	0.00%	12.09.2019.
Federal Reserves	„Federal Funds Target Rate“	2.25%	18.09.2019.
Bank of Japan	„Overnight Call Rate“	-0.10%	19.09.2019.
Bank of England	„Official Bank Rate“	0.75%	19.09.2019.
Swiss National Bank	„Libor Target Rate“	-0.75%	19.09.2019.
Bank of Canada	„Target Overnight Rate“	1.75%	04.10.2019.
Reserve Bank of Australia	„Cash Rate Target“	1.00%	03.09.2019.

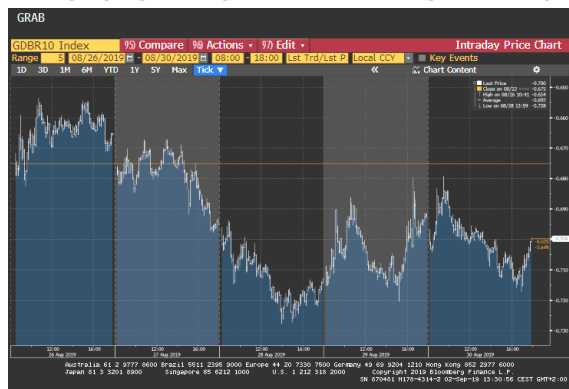
**Tabela br. 3 – Eonia i Euribor**

	26.08.2019. <sup>1</sup>	30.08.2019. <sup>2</sup>	Promjena u baznim poenima
Eonia	-0.361	-0.359	0.20
Euribor 1W	-0.403	-0.403	0.00
Euribor 1M	-0.413	-0.427	-1.40
Euribor 3M	-0.412	-0.433	-2.10
Euribor 6M	-0.408	-0.428	-2.00
Euribor 12M	-0.388	-0.383	0.50

<sup>1</sup> Vrijednost na otvaranju tržišta u ponedjeljak.

<sup>2</sup> Vrijednost na zatvaranju tržišta u petak.

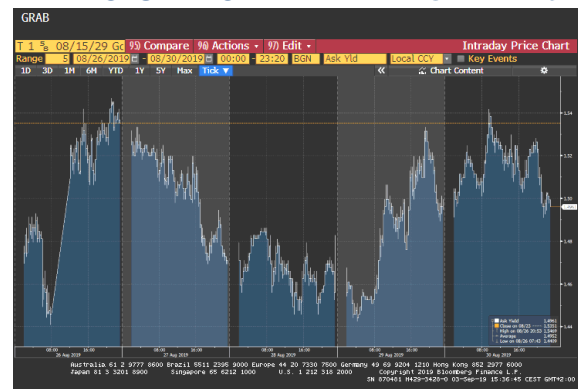
## EVROPSKO TRŽIŠTE DRŽAVNIH OBVEZNICA



Izvor: Bloomberg LP

Prinosi na njemačke 10-godišnje državne obveznice su do sredine ove izvještajne nedelje imali silazni trend kretanja. Na slabljenje prinosa uticala je i izjava jednog od članova odbora ECB-a, Guindos-a, da će stope ostati niske duži vremenski period. U istom periodu su prinosi na italijanske 10-godišnje obveznice pali, kako su se Pokret pet zvjezdica i Demokratska partija dogovorili da oforme novu koalicionu vladu, na čijem čelu je ponovo predložen Guiseppe Conte kao premijer, a time je spriječeno i održavanje vanrednih izbora u Italiji. U četvrtak su se prinosi na njemačke obveznice blago oporavili, na šta je uticala izjava kreatora monetarne politike ECB-a, Klaas Knot-a, koji smatra da treba ponovo pokrenuti program otkupa obveznica, ali tek u slučaju rasta rizika od deflacije. Posljednjeg dana ove izvještajne nedelje prinosi na 10-godišnje njemačke obveznice su ponovo pali i našli se na nivou od - 0.700%.

## AMERIČKO TRŽIŠTE DRŽAVNIH OBVEZNICA



Izvor: Bloomberg LP

Prinosi na 10-godišnje američke državne obveznice su tokom ove izvještajne nedelje imali volatilni trend kretanja. U ponedjeljak je zabilježen rast prinosa nakon optimističnijeg razgovora i komentara o trgovinskim pregovorima predsjednika SAD-a i Francuske na samitu G-7. Već tokom naredna dva dana je došlo do pada prinosa američkih obveznica, zbog rasta neizvjenosti u pogledu predstojećih pregovora Kine i SAD-a, nakon što je jedan od zvaničnika Kine izrazio pesimizam da se trgovinski dogovor može postići sa predsjednikom Trampom. U nastavku nedelje prinosi su se ponovo oporavili, uslijed objave izvještaja koji su pokazali da je došlo do slabljenja povjerenja potrošača u SAD-u. Na kraju nedelje prinosi na američke 10-godišnje državne obveznice su se našli na nivou od 1.4961%.

## ZLATO



Izvor: Bloomberg LP

Početak ove izvještajne nedelje cijena zlata je slabila, nakon vijesti da se SAD i Kina pripremaju da obnove trgovinske pregovore, što je umanjilo strahove od eskalacije trgovinskog rata. Sredinom nedelje cijena ovog plemenitog metala se blago oporavila, zbog zabrinutosti investitora oko moguće recesije. SAD je sredinom ove nedelje potvrdio uvođenje dodatnih tarifa od 5% na kinesku robu vrijednu 300 mlrd dolara, koje će stupiti na snagu 1. septembra i 15. decembra. Kinesko ministarstvo trgovine je saopštilo da obje strane treba da stvore uslove za napredak u pregovorima i da je Kina protiv eskalacije trgovinskog rata, što je uticalo na pad cijene zlata krajem nedelje.

## NAFTA



Izvor: Bloomberg LP

Cijena nafte je tokom ove izvještajne nedelje imala uzlazni trend kretanja. Na jačanje cijene ovog energenta, uticala je objava izvještaja Američkog Petroleum Instituta, koji je pokazao da su zalihe nafte ostvarile pad u SAD-u. Na oporavak cijene nafte takođe je uticala izjava američkog predsjednika, Donalda Trump-a, na samitu G-7 u Francuskoj, o obnavljanju trgovinskih pregovora sa Kinom. Posljednjeg dana ove izvještajne nedelje cijena nafte se našla na nivou od \$60.72 po barelu.

Tabela br. 4 – Ekonomski indikatori u periodu od 26.08.2019. – 30.08.2019.

Zemlja	Indikator	Period	Očekivana vrijednost	Aktuelna vrijednost	Prethodna vrijednost
Euro zona	<b>Indikator poslovne klime (Business Climate Indicator)</b> Indikator procenjuje uslove razvoja proizvodnog sektora u eurozoni svakog meseca. Indikator se zasniva na faktorskoj analizi koja uključuje istraživanja vodećih predstavnika industrije. Uzorak uključuje oko 20 hiljada kompanija, a broj kompanija po zemlji određen je na osnovu doprinosa određene zemlje ekonomiji EU.	Avgust	-0.14	0.11	-0.12
Njemačka	<b>IFO Poslovna klima (IFO Business Climate)</b> Odnosi se na ispitivanje njemačkih firmi o trenutnim uslovima (stanju) poslovanja u Njemačkoj, kao i njihova očekivanja za narednih šest mjeseci. <b>GDP SA (BDP usklađen za sezonska kolebanja)</b> Jedan od temeljnih makroekonomskih indikatora, koji predstavlja obračunatu vrijednost u tržišnim cijenama proizvoda i usluga, proizvedenih unutar zemlje, ali se isključuju prihodi građana i korporacija koji rade u inostranstvu. Za obračunavanje BDP koriste se 4 komponente: potrošnja, investicije, troškovi Vlade, i neto izvoz.	Avgust	95.1	94.3	95.7
		2Q F	-0.1%	-0.1%	-0.1%
Italija	<b>Stopa nezaposlenosti (Unemployment Rate)</b> Procentualni broj individua koji se nalaze na tržištu rada i koje su bez posla, ali koje aktivno traže posao. Viša stope nezaposlenosti generalno slabi ekonomiju i rezultira nižoj ličnoj potrošnji.	Jul	9.6%	9.9%	9.7%
SAD	<b>Broj obraćanja zbog socijalne isplate za nezaposlenost (Initial Jobless Claims)</b> Mjeri broj ljudi koji primaju naknade za nezaposlene. Slično je podnosiocu zahtjeva, i viši rast broja radnih mjesta prati ekonomsku ekspanziju što može da utiče na inflatorni pritisak. <b>Narudžbe trajnih dobara (Durable Goods Orders)</b> To je pokazatelj sigurnosti potrošača koji odražava njihova očekivanja i sposobnost da se novac potroši. Njegov pozitivan rast obilježava stanje ekonomije, pomaže jačanju valute. Njegov pad vodi suprotnom rezultatu. Indeks DGO je vrlo dobar indikator za budućnost. Mnogi proizvođači planiraju proizvodnju na temelju raspoloživih narudžbi, pad DGO prethodi padu proizvodnje i obrnuto.	Avgust K=1.000	214K	215K	209K
		Jul	1.2%	2.1%	1.9%
Francuska	<b>Bruto domaći proizvod</b> Mjeri vrijednost proizvoda i usluga proizvedenih unutar zemlje. BDP je najobuhvatnija mjera ekonomskog outputa i obezbjeđuje ključni uvid u glavne pokretače jedne ekonomije.	2Q QoQ% (YoY%)	0.2% (1.3%)	0.3% (1.4%)	0.2% (1.3%)

Izvor podataka: Bloomberg

Nedjeljni izvještaj 26.08.2019. – 30.08.2019.