

EURUSD ↓ 1.2179 +.0005 WACH 1.2179/1.2180 TTOL
 At 19:38 Op 1.2174 HI 1.2190 Prev 1.2174 Value 3/21/06
 Marke **ABCA** USEU Curncy 1/4
 Range 3/17/05 - 3/17/06 D Daily
 Upper Chart: 3 Market Price Averages 1) News



Sektor za finansijske i bankarske operacije
-Odjeljenje za upravljanje međunarodnim rezervama-

EUR EURO SPOT PRICE 1.2181

Range 9/19/05 to 3/17/06 Period D Daily
 Market Y m

DATE	PRICE	DATE	PRICE
F 3/17	1.2181	F 2/24	1.1878
T 3/16	1.2174	T 2/23	1.1833
W 3/15	1.2174	W 2/22	1.1816
T 3/14	1.2016	T 2/21	1.1914
M 3/13	1.1934	M 2/20	1.1946
F 3/10	1.1894	F 2/17	1.1909
T 3/ 9	1.1909	T 2/16	1.1881
W 3/ 8	1.1928	W 2/15	1.1884
T 3/ 7	1.1889	T 2/14	1.1897
M 3/ 6	1.1996	M 2/13	1.1902
F 3/ 3	1.2025	F 2/10	1.1919
T 3/ 2	1.2012	T 2/ 9	1.1974
W 3/ 1	1.1913	W 2/ 8	1.1944
T 2/28	1.1923	T 2/ 7	1.1974
M 2/27	1.1853	M 2/ 6	1.1962

Izvjestaj sa
međunarodnog finansijskog tržišta
(15. maj 2017. – 19. maj 2017.)

Search Audio/Video 3/17/06 19:27:27

Bankwest's Broby: Softbank Video: U/Presl, Body
 ICAP's Smith: U.S. European Bonds, Fed Rates and Strategy
 Fintan's Bennett: U.S. Dollar, Fed Policy, Euro, Yen
 U.S. Comptroller General Walker: Fiscal Policy and Deficit
 Commonwealth Bank's Thurlfield: Oil Prices, Iraq
 Daniel Broby, chief investment officer at Bankwest, talks to ABC's Bank Corp's
 Japanese mobile-phone unit and L'Oréal SAS purchase of Body Shop International Plc.
 U.S. Fed's Kashyap: Japan Rate, economy
 Greenleaf's Greenleaf: Outlook
 Microsoft's Ballmer: Stock Performance, Strategy, Products

Bloomberg TV Live | Bloomberg Radio Live | All Audio/Video Reports

LIVE <GO> Events	Date	Time	Language	Type
14) Legal & General Teleconference: Full-Year Earnings	3/17	Now Playing	English	🔊
15) UBS Warburg's Hickson: Outlook for Steel Industry	3/17	Now Playing	English	🔊
16) European Commission: Daily News Conference	3/17	20:00 - 20:30	English	🔊
17) Egypt's Mohieldin: Sale of State-Owned Businesses	3/17	21:05 - 21:30	English	🔊
18) Borders Group Teleconference: 4Q-Q4 Results	3/17	22:00 - 23:00	English	🔊
19) AIG Teleconference About Fourth-Quarter Results	3/17	22:30 - 23:30	English	🔊

Australia 61 2 9277 8800 Brazil 5511 3048 4500 Europe 44 20 7330 7300 Germany 49 69 920410
 Hong Kong 852 2977 6000 Japan 81 3 3201 5300 Singapore 65 6212 11000 U.S. 1 212 315 2000 Copyright © 2006 Bloomberg L.P.
 8815-311-3 17-Mar-06 19:27:28

USD INTEREST RATE SWAPS

Ticker	Bid	Ask	Mid	Chng
US Semi 30/360				
2) 2 YR	5.0670	5.0800	5.0755	+0.0305
3) 3 YR	5.0500	5.0720	5.0610	+0.0330
4) 4 YR	5.0620	5.0740	5.0680	+0.0250
5) 5 YR	5.0860	5.0920	5.0890	+0.0235
6) 6 YR	5.1100	5.1130	5.1105	+0.0170
7) 7 YR	5.1300	5.1350	5.1325	+0.0170
8) 8 YR	5.1470	5.1530	5.1500	+0.0160
9) 9 YR	5.1620	5.1680	5.1640	+0.0135
10) 10 YR	5.1780	5.1830	5.1805	+0.0175
11) 15 YR	5.2370	5.2430	5.2400	+0.0145
12) 20 YR	5.2670	5.2720	5.2690	+0.0130
13) 30 YR	5.2750	5.2840	5.2795	+0.0190

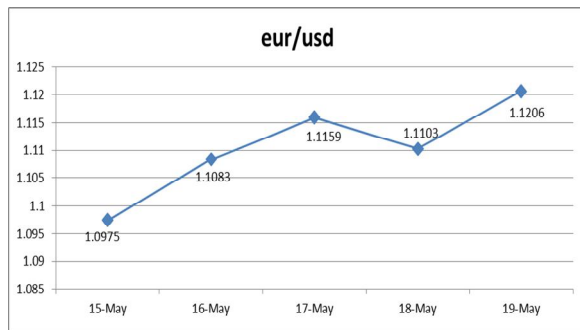
Ticker	Bid	Ask	Mid	Chng
US SPREADS				
22) 2 YR	42.88	44.13	43.50	--
23) 3 YR	41.50	42.75	42.13	-.17
24) 4 YR	44.38	45.63	45.00	-.10
25) 5 YR	48.25	49.25	48.75	+.25
26) 6 YR	49.50	50.50	50.00	+.30
27) 7 YR	50.50	51.50	51.00	+.40
28) 8 YR	51.13	52.13	51.63	+.33
29) 9 YR	51.75	52.75	52.25	+.45
30) 10 YR	52.25	53.25	52.75	+.50
31) 15 YR	57.00	58.00	57.50	+.50
32) 20 YR	58.63	59.88	59.25	+.15
33) 30 YR	57.38	58.63	58.00	+.20

Change on day IYC4 I52<GO>
 Change on Month IYC6 I52<GO>

Change on day IYC4 I48<GO>
 Change on Month IYC6 I48<GO>
 For US Govt Yield Curve, type {IYC1 I2
 For US swap Curve, type {IYC1 I52 <G

FX VIJESTI

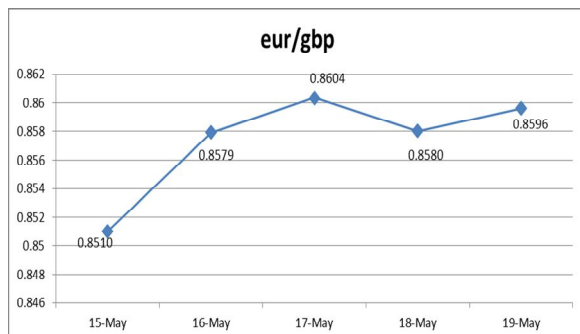
EUR/USD



Izvor: Bloomberg LP

Prvog dana ove izvještajne nedelje kurs EUR/USD je porastao. Euro je zabilježio rast u odnosu na dolar, uslijed objave ohrabrujućih podataka o BDP-u euro zone za I kvartal. BDP 19 članica Evrope koje koriste zajedničku valutu ostvario je rast od 0.5% za prva tri mjeseca ove godine. Kurs EUR/USD je i tokom sledeća dva dana ove nedelje imao uzlazni trend kretanja. Euro je ojačao u odnosu na dolar kako se politička neizvjesnost (nakon predsjedničkih izbora u Francuskoj) iz Evrope preselila preko Atlantika u SAD. Dolar je oslabio u odnosu na korpu vodećih valuta, kako su savjetnici za inostrane poslove predsjednika Trampa požurili da isprave političku štetu nanijetu objavom izvještaja da je predsjednik SAD-a otkrio povjerljive informacije šefu ruske diplomatije na sastanku u Bijeloj kući. U četvrtak je kurs na kratko oslabio, kako su smanjene tenzije u SAD-u, nakon što je nekadašnji šef FBI-a, Robert Mueller, postavljen za specijalnog savjetnika za nadzor istrage o navodnoj kordinaciji između Rusije i Trampove predizborne kampanje za predsjednika. Posljednjeg dana ove izvještajne nedelje kurs EUR/USD se oporavio i kretao se oko 10-mjesečnog maksimuma.

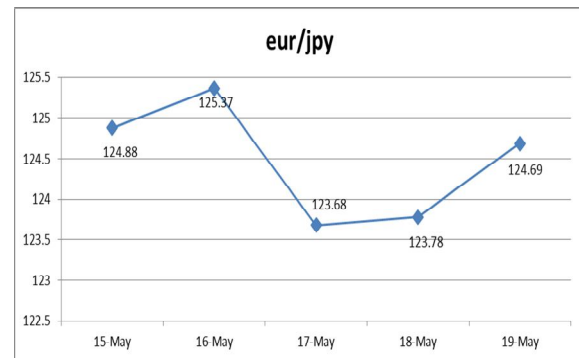
EUR/GBP



Izvor: Bloomberg LP

Početkom ovog izvještajnog perioda kurs EUR/GBP je rastao podstaknut odlukom Banke Engleske da zadrži kamatne stope na postojećem nivou. U utorak je objavljeno da je inflacija Velike Britanije u aprilu zabilježila najveći rast od septembra 2013. godine. Međutim, uprkos rastu inflacije, ekonomija UK još uvijek je daleko od "pregrijavanja", što smatraju i zvaničnici BoE. U četvrtak su podaci o maloprodaji u ovoj zemlji pokazali neočekivan rast tokom aprila (rast od 2.3% na mjesečnom nivou) pa je to uticalo na nešto oštiri rast sterlinga u odnosu na euro i dolar. Posljednjeg dana ove izvještajne nedelje kurs EUR/GBP nije bilježio veće promjene.

EUR/JPY



Izvor: Bloomberg LP

Prvog dana ove izvještajne nedelje kurs EUR/JPY je porastao, uslijed rasta cijena akcija na globalnom nivou. U utorak kurs EUR/JPY je u prvom dijelu dana porastao, da bi do kraja dana oslabio. Silazni trend kretanja kursa nastavljen je i sledećeg dana, kada je japanska valuta zabilježila rast u odnosu na euro, uslijed rasta političkih rizika i tenzija u SAD-u, koje investitori nisu bili spremni da preuzmu, pa su se okrenuli ulaganju u sigurna sredstva. U četvrtak je nastavljeno jačanje jena, kako je japanska ekonomija porasla peti kvartal zaredom, što je najduža ekspanzija u poslednjih 10 godina. Posljednjeg dana ove izvještajne nedelje kurs EUR/JPY se oporavio i kretao oko nivoa od 124.69.

Tabela br. 1 – Kursevi najznačajnijih valuta

	15.05.2017.¹	19.05.2017.²	% Promjena
EUR/USD	1.0931	1.1206	2.52
EUR/GBP	0.84763	0.85963	1.42
EUR/JPY	123.89	124.69	0.65
EUR/AUD	1.48011	1.50183	1.47
EUR/CHF	1.09412	1.09073	-0.31
USD/JPY	113.38	111.26	-1.87
GBP/USD	1.2890	1.3036	1.13

Tabela br. 2 - Pregled referentnih kamatnih stopa vodećih centralnih banaka

Centralna banka	Referentna kamatna stopa	Visina referentne kamatne stope	Naredno zasijedanje
European Central Bank	„ECB main refinancing rate“	0.00%	08.06.2017.
Federal Reserves	„Federal Funds Target Rate“	1.00%	14.06.2017.
Bank of Japan	„Overnight Call Rate“	-0.10%	16.06.2017.
Bank of England	„Official Bank Rate“	0.25%	15.06.2017.
Swiss National Bank	„Libor Target Rate“	-0.75%	15.06.2017.
Bank of Canada	„Target Overnight Rate“	0.50%	24.05.2017.
Reserve Bank of Australia	„Cash Rate Target“	1.50%	06.06.2017.

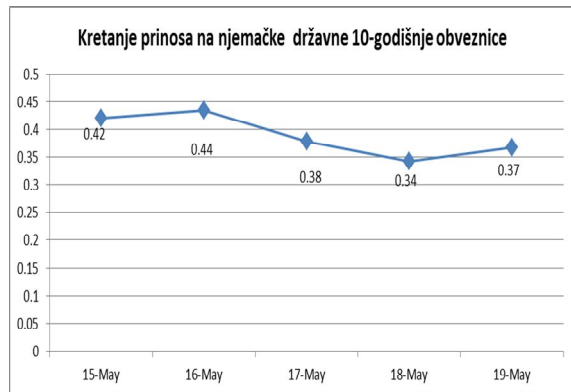
Tabela br. 3 – Eonia i Euribor

	15.05.2017.¹	19.05.2017.³	% Promjena
Eonia	-0.358	-0.360	-0.56
Euribor 1W	-0.380	-0.379	0.26
Euribor 1M	-0.374	-0.374	0.00
Euribor 3M	-0.330	-0.331	-0.30
Euribor 6M	-0.251	-0.251	0.00
Euribor 12M	-0.127	-0.129	-1.57

¹ Vrijednost na otvaranju tržišta u ponedjeljak.

² Vrijednost na zatvaranju tržišta u petak.

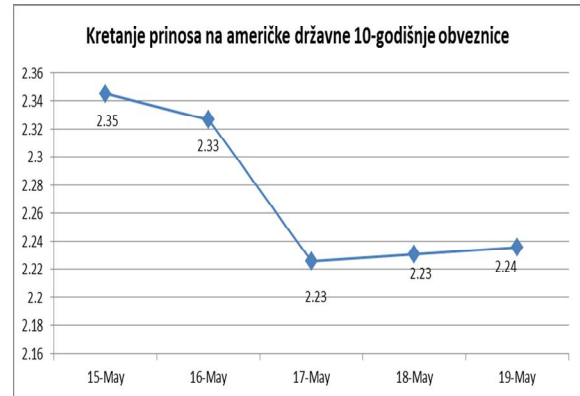
EVROPSKO TRŽIŠTE DRŽAVNIH OBVEZNICA



Izvor: Bloomberg LP

Tokom prva dva dana ove izvještajne nedjelje prinosi na njemačke državne obveznice su ostvarili blagi rast. Međutim, sredinom sedmice je došlo do jačeg pada prinosa na njemačke obveznice i to kako se u SAD-u stvorila neizvjesna politička situacija, nakon što su mediji prenijeli da je predsjednik SAD-a saopštio povjerljive informacije ruskom zvaničniku tokom njegove posjete Bjeloj Kući. Ova situacija je uticala da i tokom narednog dana prinosi na njemačke obveznice blago oslabe. Posljednjeg dana prinosi na obveznice ove zemlje nisu ostvarili veću promjenu, a prinosi na 10-godišnje su se kretali oko nivoa od 0.368%.

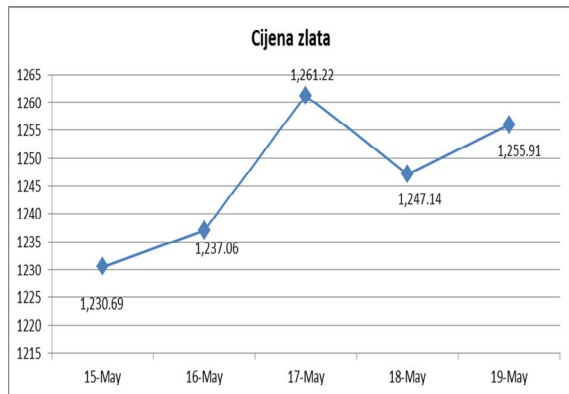
AMERIČKO TRŽIŠTE DRŽAVNIH OBVEZNICA



Izvor: Bloomberg LP

Početkom nedjelje cijene američkih 10-godišnjih državnih obveznica su bile prilično stabilne. Od srijede ujutro njihov trend postaje rastući kako je došlo do pada cijena akcija i slabljenja dolara. Politički problemi koji su uzdrmali SAD su učinili da prinosi na 10-godišnje američke obveznice padnu (Vašington post je ranije, objavio da je Tramp ruskom ministru spoljnih poslova Sergeju Lavrovu, tokom njihovog susreta prethodne nedjelje, otkrio povjerljive podatke o Islamskoj državi i potencijalno ugrozio obaveštajni izvor). Investitori su bili skeptični zbog mogućnosti da Tramp možda neće izgurati prvi mandat zbog skandala. Posljednjeg dana cijene američkih obveznica su se kolebale. Na početku nedjelje prinos na 10-godišnje američke obveznice se nalazio na nivou od 2.40%, a na kraju nedjelje na nivou od 2.25%.

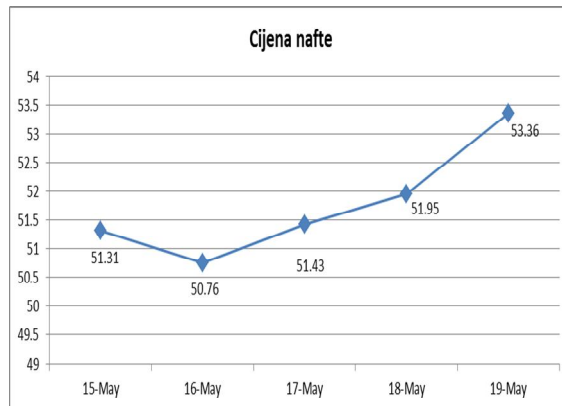
ZLATO



Izvor: Bloomberg LP

Cijena zlata je rasla tokom prvih tri dana ove nedelje. Do jačanja cijene zlata je došlo kako su objavljeni slabi ekonomski podaci iz SAD-a, kao i zbog testiranja balističkih raketa od strane Sjeverne Koreje. Rast političke neizvjesnosti i slabljenje dolara su dodatno uticali da cijena zlata poraste. Međutim, u večer u četvrtak je došlo do većeg pada cijene zlata i to kako je jačanje dolara odvrátilo investitore u ulaganje u zlato. Posljednjeg dana cijena ovog plemenitog metala je blago porasla.

NAFTA



Izvor: Bloomberg LP

U ponedjeljak je cijena nafte porasla nakon što su ministri za energetiku Saudijske Arabije i Rusije povećali očekivanja da će ograničavanje proizvodnje outputa ovog energenta biti produženo za još 9 mjeseci (još uvijek vlada velika prezasićenost na tržištu). U srijedu je rast nafte bio izazvan objavom izvještaja Energy Information Administration u SAD-u, da su zalihe nafte pale 1.8 miliona barela u prethodnoj nedelji (predviđao se pad od 2.4 miliona barela). Posljednjeg dana cijena nafte je ponovo imala rastući trend uslijed sve većeg optimizma da će OPEC istrajati u naporima da na globalnom nivou smanji zasićenost tržišta ovim energentom.

Tabela br. 4 – Ekonomski indikatori u periodu od 15.05.2017- 19.05.2017.

Zemlja	Indikator	Period	Očekivana vrijednost	Aktuelna vrijednost	Prethodna vrijednost
Eurozona	Indeks potrošačkih cijena (CPI) Procjenjuje promjene u troškovima života, mjereći promjene cijena u korpi potrošačkih dobara i usluga, koje koristi prosječno domaćinstvo, pa je zato ključna mjera inflacije euro zone.	April MoM% (YoY%)	0.4% (1.9%)	0.5% (1.9%)	0.8% (1.5%)
	Bruto domaći proizvod usklađen za sezonska kolebanja (GDP s.a.) Jedan od temeljnih makroekonomskih indikatora, koji predstavlja obračunatu vrijednost u tržišnim cijenama proizvoda i usluga, proizvedenih unutar zemlje, ali se isključuju prihodi građana i korporacija koji rade u inostranstvu. Za obračunavanje BDP koriste se 4 komponente: potrošnja, investicije, troškovi Vlade, i neto izvoz.	1Q MoM% (YoY%)	0.5% (1.7%)	0.5% (1.7%)	0.5% (1.7%)
SAD	Industrijska proizvodnja (Industrial production) Ekonomski indikator koji objavljuje Fed. Ovaj indikator mjeri iznos proizvodnje rudaske, gasne, električne i proizvodne industrije.	April MoM%	0.4%	1.0%	0.4%
	Zahtjevi nezaposlenih za primanje socijalne pomoći (Initial Jobless Claims) Mjeri broj ljudi koji primaju naknade za nezaposlene.	Maj 13 K= 1.000	240 K	232 K	236 K
Velika Britanija	Indeks potrošačkih cijena (CPI) Procjenjuje promjene u troškovima života, mjereći promjene cijena u korpi potrošačkih dobara i usluga, koje koristi prosječno domaćinstvo.	April MoM% (YoY%)	0.4% 2.6%	0.5% 2.7%	0.4% 2.3%
Njemačka	Indeks proizvodnih cijena (PPI) Ovaj indeks mjeri promjene u proizvodnim cijenama, poznatim i kao fabričke cijene, a to su cijene koje su plaćene od strane domaćih proizvođača prije maloprodaje.	April MoM% (YoY%)	0.2% 3.2%	0.4% 3.4%	0.0% 3.1%

Izvor podataka:
Bloomberg

Nedjeljni izvještaj 15.05.2017. – 19.05.2017.