

EURUSD ↓ 1.2179 +.0005 WACH 1.2179/1.2180 TTOL  
 At 19:38 Op 1.2174 HI 1.2190 Prev 1.2174 Value 3/21/06  
 Marke **ABCA** USEU Curncy 1/4

Range 3/17/05 - 3/17/06  
 Upper Chart: Market Price Averages 1) News



## Sektor za finansijske i bankarske operacije -Odjeljenje za upravljanje međunarodnim rezervama-

EUR EURO SPOT PRICE 1.2181

Range 9/19/05 to 3/17/06 Period Daily Market

DATE	PRICE	DATE	PRICE
F 3/17	1.2181	F 2/24	1.1878
T 3/16	1.2174	T 2/23	1.1833
W 3/15	1.2166	W 2/22	1.1816
T 3/14	1.2016	T 2/21	1.1914
M 3/13	1.1934	M 2/20	1.1946
F 3/10	1.1894	F 2/17	1.1909
T 3/ 9	1.1909	T 2/16	1.1881
W 3/ 8	1.1928	W 2/15	1.1884
T 3/ 7	1.1889	T 2/14	1.1897
M 3/ 6	1.1996	M 2/13	1.1902
F 3/ 3	1.2025	F 2/10	1.1919
T 3/ 2	1.2012	T 2/ 9	1.1974
W 3/ 1	1.1913	W 2/ 8	1.1944
T 2/28	1.1923	T 2/ 7	1.1974
M 2/27	1.1853	M 2/ 6	1.1962

# Izvještaj sa međunarodnog finansijskog tržišta

(01. maj 2017. – 05. maj 2017.)

Search Audio/Video 3/17/06 19:27:27

- Bankwest's Broby: Softbank Video (U) (Prod, Body)
- ICAP's Smith: U.S. European Bonds, Fed Rates and Strategy
- Finland's Bennett: U.S. Dollar, Fed Policy, Euro, Yen
- U.S. Comptroller General Walker: Fiscal Policy and Deficit
- Commonwealth Bank's Thurlfield: Oil Prices, Iraq
- Japan's Broby: Japan Rate, economy
- Greenwood's Gillingham: Outlook
- Daniel Broby: chief investment officer at Bankwest, talks about Bank Corp's investment in U.S. bank Corp's Japanese mobile-phone unit and L'Oréal SAS purchase of Body Shop International Plc.
- U.S. Fed's Goolsbee: Fiscal First Quarter Profile
- Microsoft's Ballmer: Stock Performance, Strategy, Products

Bloomberg TV Live | Bloomberg Radio Live | All Audio/Video Reports

LIVE <GO> Events	Date	Time	Language	Type
14) Legal & General Teleconference: Full-Year Earnings	3/17	Now Playing	English	🔊
15) UBS Warburg's Hickson: Outlook for Steel Industry	3/17	Now Playing	English	🔊
16) European Commission: Daily News Conference	3/17	20:00 - 20:30	English	🔊
17) Egypt's Mubaidin: Sale of State-Owned Businesses	3/17	21:05 - 21:30	English	🔊
18) Borders Group Teleconference: 4Q-Q4 Results	3/17	22:00 - 23:00	English	🔊
19) AIG Teleconference About Fourth-Quarter Results	3/17	22:30 - 23:30	English	🔊

Australia 61 2 9277 8800 Brazil 55 11 3048 4500 Europe 44 20 7330 7800 Germany 49 69 920410  
 Hong Kong 852 2977 6000 Japan 81 3 3201 5300 Singapore 65 6212 11000 U.S. 1 212 315 2000 Copyright © 2006 Bloomberg L.P.  
 8815-351-3 17-Mar-06 19:27:28

### USD INTEREST RATE SWAPS

Ticker	Bid	Ask	Mid	Chng
US Semi 30/360				
2) 2 YR	5.0670	5.0800	5.0755	+0.0305
3) 3 YR	5.0500	5.0720	5.0610	+0.0330
4) 4 YR	5.0620	5.0740	5.0680	+0.0250
5) 5 YR	5.0860	5.0920	5.0890	+0.0235
6) 6 YR	5.1100	5.1130	5.1105	+0.0170
7) 7 YR	5.1300	5.1350	5.1325	+0.0170
8) 8 YR	5.1470	5.1530	5.1500	+0.0160
9) 9 YR	5.1620	5.1680	5.1640	+0.0135
10) 10 YR	5.1780	5.1830	5.1805	+0.0175
11) 15 YR	5.2370	5.2430	5.2400	+0.0145
12) 20 YR	5.2670	5.2720	5.2690	+0.0130
13) 30 YR	5.2750	5.2840	5.2795	+0.0190

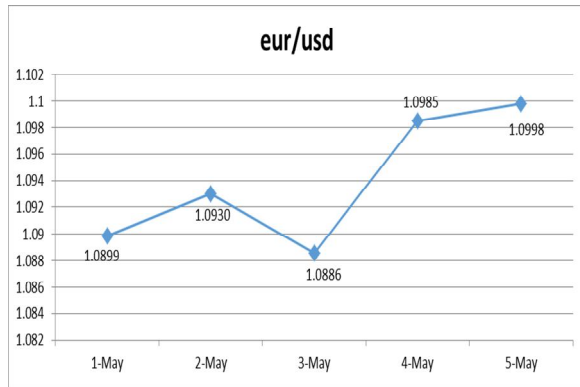
Ticker	Bid	Ask	Mid	Chng
US SPREADS				
22) 2 YR	42.88	44.13	43.50	--
23) 3 YR	41.50	42.75	42.13	-.17
24) 4 YR	44.38	45.63	45.00	-.10
25) 5 YR	48.25	49.25	48.75	+.25
26) 6 YR	49.50	50.50	50.00	+.30
27) 7 YR	50.50	51.50	51.00	+.40
28) 8 YR	51.13	52.13	51.63	+.33
29) 9 YR	51.75	52.75	52.25	+.45
30) 10 YR	52.25	53.25	52.75	+.50
31) 15 YR	57.00	58.00	57.50	+.50
32) 20 YR	58.63	59.88	59.25	+.15
33) 30 YR	57.38	58.63	58.00	+.20

Change on day IYC4 I52<GO>  
 Change on Month IYC6 I52<GO>

Change on day IYC4 I48<GO>  
 Change on Month IYC6 I48<GO>  
 For US Govt Yield Curve, type {IYC1 I2  
 For US swap Curve, type {IYC1 I52 <G

## FX VIJESTI

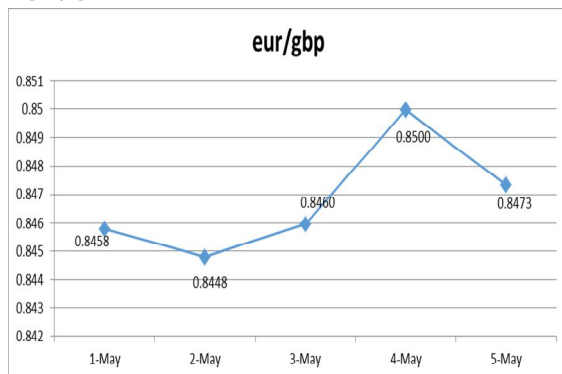
### EUR/USD



Izvor: Bloomberg LP

Na početku ove izvještajne sedmice kurs EUR/USD nije bilježio veće promjene kako su tržišni učesnici bili oprezniji u susret FED-ovom sastanku iščekujući signale o daljem tempu rasta kamatnih stopa. Nakon održanog zasjedanja FED-a na kom nije bilo promjene kamatne stope, dolar je blago ojačao u odnosu na euro. FED je usporeni ekonomski rast u I kvartalu nazvao "prolaznim", što je ostavilo prostora za pretpostavku da sledeće povećanje kamatne stope može biti i u junu mjesecu. Na kraju nedelje kurs EUR/USD je bio u porastu kako su završne ankete o izborima u Francuskoj pokazivale ubjedljivu pobjedu proevropskog kandidata Emanuela Makrona. Takođe, vrijednost PMI indeksa za euro zonu premašila je očekivanja, signalizirajući jačanje lokalnih ekonomija, što je dodatno podržalo vrijednost eura.

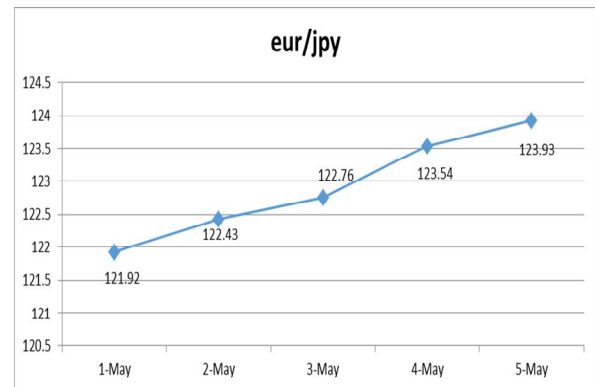
### EUR/GBP



Izvor: Bloomberg LP

Tokom prvih dva dana ove izvještajne nedelje kurs EUR/GBP je blago slabio. Međutim, od sredine utorka pa sve do četvrtka ovaj kurs je rastao. Do rasta kursa je došlo kako su britanski mediji prenijeli da premijerka UK više neće moći da prisustvuje diskusijama šefova EU država. Poslednjeg dana ovaj kurs je pao kako su objavljeni pozitivni podaci o Velikoj Britaniji (rast maloprodaje i indeksa koji mjeri proizvodni sektor za april).

### EUR/JPY



Izvor: Bloomberg LP

Tokom cijelog izvještajnog perioda kurs EUR/JPY je imao uzlazni trend kretanja da bi se na kraju nedelje našao blizu 1-godišnjeg maksimuma kako je, prema istraživanjima, pobjeda Emanuela Makrona na izborima u Francuskoj postajala sve izvjesnija, što je rezultiralo slabljenjem jena uslijed smanjene tražnje za sigurnim sredstvima.

**Tabela br. 1 – Kursevi najznačajnijih valuta**

	01.05.2017. <sup>1</sup>	05.05.2017. <sup>2</sup>	% Promjena
EUR/USD	1.0895	1.0998	0.95
EUR/GBP	0.84134	0.84733	0.71
EUR/JPY	121.53	123.93	1.97
EUR/AUD	1.45509	1.48171	1.83
EUR/CHF	1.08425	1.08589	0.15
USD/JPY	111.49	112.71	1.09
GBP/USD	1.2951	1.2982	0.24

**Tabela br. 2 - Pregled referentnih kamatnih stopa vodećih centralnih banaka**

Centralna banka	Referentna kamatna stopa	Visina referentne kamatne stope	Naredno zasjedanje
European Central Bank	„ECB main refinancing rate“	0.00%	08.06.2017.
Federal Reserves	„Federal Funds Target Rate“	1.00%	14.06.2017.
Bank of Japan	„Overnight Call Rate“	-0.10%	16.06.2017.
Bank of England	„Official Bank Rate“	0.25%	11.05.2017.
Swiss National Bank	„Libor Target Rate“	-0.75%	15.06.2017.
Bank of Canada	„Target Overnight Rate“	0.50%	24.05.2017.
Reserve Bank of Australia	„Cash Rate Target“	1.50%	06.06.2017.

Ove nedelje su održani redovni sastanci FED-a i Banke Australije. Ni jedna od ove dvije centralne banke nije mijenjala postojeći način vođenja monetarne politike.

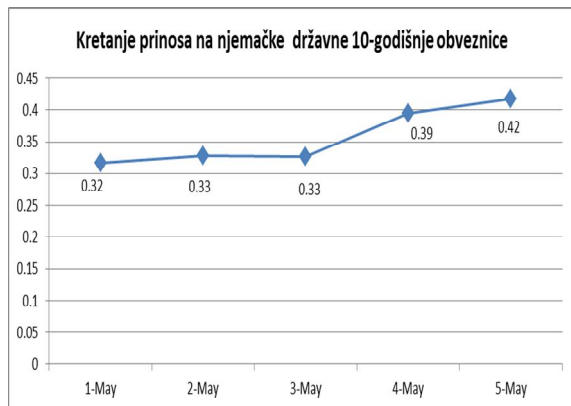
**Tabela br. 3 – Eonia i Euribor**

	01.05.2017. <sup>1</sup>	05.05.2017. <sup>2</sup>	% Promjena
Eonia	-0.351	-0.357	-1.71
Euribor 1W	-0.379	-0.380	-0.26
Euribor 1M	-0.374	-0.374	0.00
Euribor 3M	-0.329	-0.329	0.00
Euribor 6M	-0.249	-0.248	0.40
Euribor 12M	-0.121	-0.124	-2.48

<sup>1</sup> Vrijednost na otvaranju tržišta u ponedjeljak.

<sup>2</sup> Vrijednost na zatvaranju tržišta u petak.

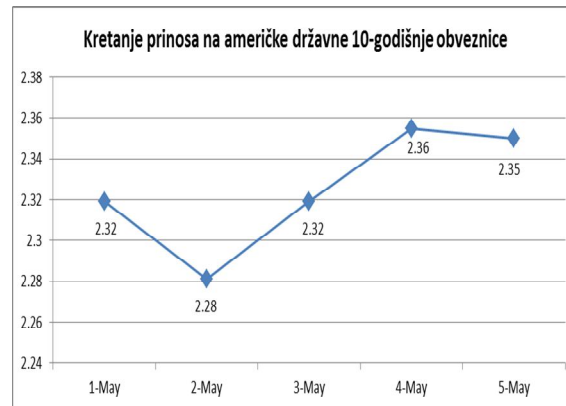
## EVROPSKO TRŽIŠTE DRŽAVNIH OBVEZNICA



Izvor: Bloomberg LP

U prošloj izvještajnoj nedelji cijene njemačkih državnih obveznica su pale. U ponedjeljak su tržišta bila zatvorena zbog Praznika rada, a naredna dva dana cijene ovih obveznica su bile prilično stabilne uz blago rastući trend, uglavnom zbog pada cijena akcija. Međutim, do kraja nedelje na tržištu njemačkih obveznica bio je prisutan silazni trend cijena, kako je nastupio preokret na tržištu akcija. Naime, rast cijena akcija je uslijedio nakon objave jakih podataka o zaradama pojedinih kompanija, pa su se investitori okrenuli ovim instrumentima. Pad cijena obveznica je bio izraženiji u petak uslijed objave jakih podataka sa američkog tržišta rada. Što se tiče francuskih državnih obveznica, njihove su cijene bile kolebljive, ali na nivou nedelje nisu zabilježile bitniju promjenu. U ovoj nedelji je i spread između francuskih i njemačkih 10-godišnjih obveznica sužen na 3-mjesečni minimum (45 bp), nakon što je na debati, održanoj u srijedu, između francuskih predsjedničkih kandidata, shodno očekivanjima, centristički orijentisan kandidat Macron odnio pobjedu nad Marine Le Pen. Prinos na 10-godišnje njemačke obveznice na kraju nedelje je iznosio 0.418%.

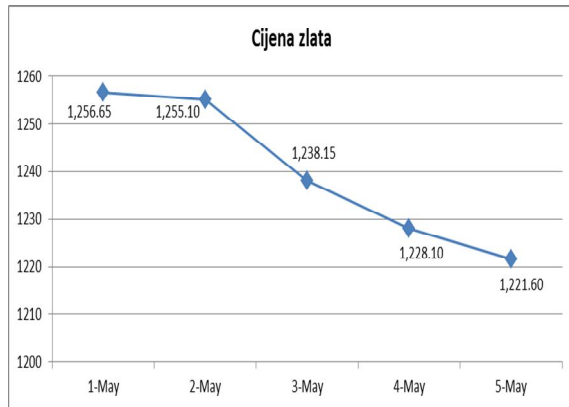
## AMERIČKO TRŽIŠTE DRŽAVNIH OBVEZNICA



Izvor: Bloomberg LP

Prvog dana ove izvještajne nedelje cijene američkih 10-godišnjih državnih obveznica su pale. Na pad cijena uticala je izjava Ministra finansija SAD-a, Steven Mnuchin-a, da bi uvođenje obveznica dužeg dospeljeća imalo smisla. Naime, on je već jednom u februaru napomenuo da bi trebalo sprovesti studiju o isplativosti uvođenja 50-godišnjih i 100-godišnjih obveznica. Najduže dospeljeće obveznica u SAD-u je trenutno 30 godina. U utorak cijene 10-godišnjih obveznica su se oporavile, kako je došlo do slabljenja akcija na berzama u SAD-u nakon što je objavljeno da je došlo do pada prodaje automobila u aprilu u SAD-u. Sredinom nedelje cijene 10-godišnjih američkih obveznica su ponovo pale, nakon što je na održanom sastanku FED-a, referentna kamatna stopa ostala nepromijenjena, kao i što je bilo u skladu sa očekivanjima. Do kraja nedelje cijene ovih obveznica su nastavile da slabe, uslijed očekivanja tržišnih učesnika da će Fed u junu povećati kamatnu stopu, ali i uslijed objave solidnih ekonomskih podataka, pa su prinosi na ove obveznice u četvrtak dostigli najveći nivo u posljednje tri nedelje (2.354%).

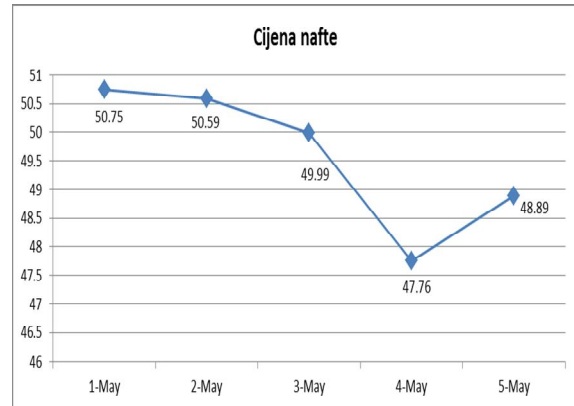
## ZLATO



Izvor: Bloomberg LP

Cijena zlata je u ovom izvještajnom periodu zabilježila najveći pad od novembra prošle godine, kada je Donald Tramp izabran za Predsjednika SAD-a. Znakovi stabilizacije i rasta ekonomije su vršili pritisak na cijenu u većem dijelu nedelje. Sredinom nedelje zvaničnici Fed-a su izjavili da smatraju da je skorije usporavanje američkog ekonomskog rasta samo privremeno i da će nastaviti sa postepenim pooštavanjem monetarne politike. Podaci sa tržišta rada SAD-a dodatno su smanjili tražnju za plemenitim metalima kao sigurnim utočištem. Naime, platni spiskovi su povećani za čak 211 hiljada, uprkos procjenama (190 hiljada), a stopa nezaposlenosti je neočekivano pala na najniži nivo od maja 2007. godine (4.4%), što sve skupa ukazuje na to da tržište rada SAD-a ostaje stabilno i da će kao takvo nastaviti da pruža podršku povećanju lične potrošnje. Pad cijene ovog plemenitog metala je uzrokovan i rastom prinosa na državne obveznice SAD-a, kao i rastom cijena akcija, koja je dovela do minimalne averzije investitora prema riziku. Na samom kraju izvještajne nedelje cijena je bila na nivou 7-nedeljnog minimuma (1.221,60 dolara za uncu).

## NAFTA



Izvor: Bloomberg LP

Prvog dana ove izvještajne nedelje cijena nafte nije zabilježila veće promjene u svom kretanju, da bi već sledećeg dana pala zbog spekulacija da će rast proizvodnje nafte u SAD-u loše uticati na napore OPEC-a oko stabilizacije cijene i tržišta nafte. Takođe, na pad cijene nafte je uticala i vijest da Libija proizvodi naftu po najbržem tempu od decembra 2014. godine. Sredinom nedelje je objavljen izvještaj Američkog ministarstva energetike (EIA), koji je pokazao da su zalihe u SAD-u pale manje od očekivanja. Zalihe nafte su pale za 930,000 barela na 527.8 miliona, što je manje od 3 miliona barela predviđenih od strane Bloombergovih analitičara. Cijena nafte je u četvrtak nastavila da pada, uglavnom zbog rastućih znakova da naponi OPEC-a na smanjenju outputa nemaju uspjeha u otklanjanju viškova ovog energenta. Poslednjeg dana ove izvještajne nedelje u jutarnjim časovima cijena nafte se našla na 5-mjesečnom minimumu (\$46.16 po barelu), da bi se do kraja dana oporavila, kako je ministar energetike Saudijske Arabije izjavio da je uvjeren da će OPEC-ov dogovor o smanjenju proizvodnje biti produžen do kraja godine a možda i duže od toga, kao i da će Rusija biti dio tog dogovora.

Tabela br. 4 – Ekonomski indikatori u periodu od 01.05.2017- 05.05.2017.

Zemlja	Indikator	Period	Očekivana vrijednost	Aktuelna vrijednost	Prethodna vrijednost
<b>Italija</b>	<b>Stopa nezaposlenosti (Unemployment Rate)</b> Procentualni broj individua koji se nalaze na tržištu rada i koje su bez posla, ali koje aktivno traže posao. Viša stope nezaposlenosti generalno slabi ekonomiju i rezultira nižoj ličnoj potrošnji.	Mart	11.5%	11.7%	11.5%
<b>SAD</b>	<b>Potrošnja stanovništva (Personal Spending)</b> Potrošnja stanovništva za robe i usluge, koja uključuje kupovinu trajnih i potrošnih roba.	Mart MoM%	0.2%	0.0%	0.1%
	<b>Zahitjevi nezaposlenih za primanje socijalne pomoći (Initial Jobless Claims)</b> Mjeri broj ljudi koji primaju naknade za nezaposlene.	April 29 K=1000	248K	238K	257K
	<b>Fabričke narudžbe (Factory Orders)</b> Fabričke narudžbe obezbjeđuju dosta opsežan pogled na proizvodni sektor.	Mart MoM%	0.4%	0.2%	1.0%
<b>Euro Zona</b>	<b>Indeks proizvodnih cijena (PPI Euro Zone)</b> Ovaj indeks mjeri promjene u prodajnim cijenama dobara i usluga koje koriste proizvođači euro zone. Visok PPI, uz visoke vrijednosti drugih mjerila inflacije, će natjerati ECB da teži povećanju kamatne stope, dok opadajući PPI može ukazivati na ekonomsko usporavanje.	Mart MoM%	-0.1%	-0.3%	0.0%
	<b>Bruto domaći proizvod (GDP)</b> Jedan od temeljnih makroekonomskih indikatora, koji predstavlja obračunatu vrijednost u tržišnim cijenama proizvoda i usluga, proizvedenih unutar zemlje, ali se isključuju prihodi građana i korporacija koji rade u inostranstvu. Za obračunavanje BDP koriste se 4 komponente: potrošnja, investicije, troškovi Vlade, i neto izvoz.	I kvartal QoQ% (YoY%)	0.5% (1.7%)	0.5% (1.7%)	0.4% (1.7%)

Izvor podataka:  
**Bloomberg**