

EURUSD ↓ 1.2179 +.0005
At 19:38 Dp 1.2174 Hi 1.2191

WACH 1.2179/1.2180 TTOL
Prev 1.2174 Value 3/21/06

Market **ABCA** **USEU Curncy** 1/4
Range 3/17/05 - 3/17/06
Upper Chart: Market Price Averages 1) News

High 03/17/06 1.3100

Sektor za finansijske i bankarske operacije

-Odjeljenje za upravljanje međunarodnim rezervama-

EUR EURO SPOT PRICE 1.2181

Range 9/19/05 to 3/17/06 Period Daily

DATE	PRICE	DATE	PRICE
F 3/17	1.2181	F 2/24	1.1878
T 3/16	1.2174	T 2/23	1.1833
W 3/15	1.2166	W 2/22	1.1833
T 3/14	1.2016	T 2/21	1.1914
M 3/13	1.1934	M 2/20	1.1946
F 3/10	1.1894	F 2/17	1.1909
T 3/ 9	1.1909	T 2/16	1.1881
W 3/ 8	1.1928	W 2/15	1.1884
T 3/ 7	1.1889	T 2/14	1.1897
M 3/ 6	1.1996	M 2/13	1.1902
F 3/ 3	1.2025	F 2/10	1.1919
T 3/ 2	1.2012	T 2/ 9	1.1974
W 3/ 1	1.1913	W 2/ 8	1.1944
T 2/28	1.1923	T 2/ 7	1.1974
M 2/27	1.1853	M 2/ 6	1.1962

Search Audio/Video 3/17/06 19:27:27

Bankinvest's Broby: Softbank, Vodafone, L'Oréal, Book Shop

Daniel Broby, chief investment officer at Bankinvest, talks to Bloomberg TV about Japanese mobile-phone unit and L'Oréal SAS purchase of Body Shop International Plc.

ICAP's Smith: U.S. Corporate Bonds, Fed Reserves and the Dollar

ICAP's Comptroller General Walker: Fiscal Policy and Deficit

ICAP's Smith: U.S. Dollar, Fed Policy, Euro, Yen

Commonwealth Bank's Thurlfield: Oil Prices, Iraq

Microsoft's Ballmer: Stock Performance, Strategy, Products

	LIVE <GO> Events	Date	Time	Language	Type
14)	Legal & General Teleconference: Full-Year Earnings	3/17	Now Playing	English	🗄️
15)	UBS Warburg's Hickson: Outlook for Steel Industry	3/17	Now Playing	English	🗄️
16)	European Commission: Daily News Conference	3/17	20:00 - 20:30	English	🗄️
17)	Egypt's Mohieldin: Sale of State-Owned Businesses	3/17	21:05 - 21:20	English	🗄️
18)	Borders Group Teleconference: 4th-Qtr Results	3/17	22:00 - 23:00	English	🗄️
19)	AIG Teleconference About Fourth-Quarter Results	3/17	22:30 - 23:30	English	🗄️

Australia 61 2 9777 8800 Brazil 5511 3048 4500 Europe 44 20 7300 7500 Germany 49 69 920410
Hong Kong 852 2977 6000 Japan 81 3 3201 8500 Singapore 65 6212 1000 U.S. 1 212 318 2000 Copyright 2006 Bloomberg L.P. 6815-381-3 17-Mar-06 19:27:28

Nedeljni izvještaj sa međunarodnog finansijskog tržišta

(26. maja 2014. - 06. juna 2014.)

USD INTEREST RATE SWAPS

Ticker	Bid	Ask	Mid	Chng	Ticker	Bid	Ask	Mid	Chng
US Semi 30/360					US SPREADS				
2) 2 YR	5.0670	5.0800	5.0755	+0.0305	22) 2 YR	42.88	44.13	43.50	---
3) 3 YR	5.0500	5.0720	5.0610	+0.0330	23) 3 YR	41.50	42.75	42.13	-.17
4) 4 YR	5.0620	5.0740	5.0680	+0.0250	24) 4 YR	44.38	45.63	45.00	-.10
5) 5 YR	5.0860	5.0920	5.0890	+0.0235	25) 5 YR	48.25	49.25	48.75	+0.25
6) 6 YR	5.1100	5.1130	5.1105	+0.0170	26) 6 YR	49.50	50.50	50.00	+0.30
7) 7 YR	5.1300	5.1350	5.1325	+0.0170	27) 7 YR	50.50	51.50	51.00	+0.40
8) 8 YR	5.1470	5.1530	5.1500	+0.0160	28) 8 YR	51.13	52.13	51.63	+0.33
9) 9 YR	5.1620	5.1680	5.1640	+0.0135	29) 9 YR	51.75	52.75	52.25	+0.45
10) 10 YR	5.1780	5.1830	5.1805	+0.0175	30) 10 YR	52.25	53.25	52.75	+0.50
11) 15 YR	5.2370	5.2430	5.2400	+0.0145	31) 15 YR	57.00	58.00	57.50	+0.50
12) 20 YR	5.2720	5.2780	5.2750	+0.0120	32) 20 YR	58.63	59.88	59.25	+0.15
13) 30 YR	5.2750	5.2840	5.2795	+0.0190	33) 30 YR	57.38	58.63	58.00	+0.20

Change on day
IYC4 I52<GO>
Change on Month
IYC6 I52<GO>

Change on day
IYC4 I48<GO>
Change on Month
IYC6 I48<GO>
For US Govt Yield Curve, type {IYC1 I2
For US swap Curve, type {IYC1 I52 <G

Podgorica, 11. jun 2014. godine

Page 1

Page 2

Page 3

FX VIJESTI



Kako su tržišta u Londonu i SAD-u bila zatvorena zbog praznika, prvog dana ovog izvještajnog perioda je bio smanjen obim trgovanja. **Euro** se u ponedjeljak u prvom dijelu dana kretao oko 3-mjesečnog minimuma u odnosu na **dolar** kako je predsjednik ECB-a rekao da ova centralna banka prati valutni kurs i kreditnu aktivnost i da je spreman da djeluje ukoliko se javi deflacija. On je izjavio da kreditna ograničenja usporavaju oporavak u perifernim zemljama i da bi dalje jačanje eura uticalo da se inflacija dodatno smanji. Ipak, u drugom dijelu dana euro se oporavio. Već sledećeg dana, nakon što je objavljeno da su narudžbe trajnih dobara u SAD-u u aprilu neočekivano porasle, dolar je ojačao u odnosu na euro. U srijedu, euro je nastavio da slabi u odnosu na dolar i našao se na 3-mjesečnom minimumu, kako je neočekivano došlo do rasta stope nezaposlenosti u Njemačkoj, kao i zbog smanjene kreditne aktivnost banaka u euro zoni. Narednog dana je dolar smanjio vijednost kako je objavljeno da je ekonomski rast SAD-a oslabio prvi put u poslednje tri godine, što je pojačalo očekivanja da će Fed zadržati troškove pozajmljivanja na rekordno niskom nivou kako bi se stimulisao rast. Ipak, slabljenje dolara je bilo ograničeno zasebnim izvještajem koji je pokazao da je smanjen broj zahtjeva nezaposlenih za dobijanje pomoći. Na kraju ovog prvog dijela izvještajnog perioda euro je porastao u odnosu na dolar, nakon što je objavljeno da je potrošnja stanovništva u SAD-u u aprilu bila manja od očekivanog nivoa (-0.1%, dok je očekivan rast od 0.2%). Na početku drugog dijela izvještajnog perioda (u ponedjeljak) dolar je bio jači u odnosu na euro nakon što je izvještaj pokazao da se obim proizvodnje u SAD-u povećao prošlog mjeseca. U nastavku nedelje kurs EUR/USD se blago kolebao. Krajem nedelje nakon odluke ECB da smanji kamatne stope, euro je pao na 1.3503, da bi se do kraja istog dana oporavio i dostigao dnevni maksimum od 1.3670, zbog spekulacija da će nove mjere ECB-a privući međunarodne investitore. ECB je smanjila ključnu kamatnu stopu (refinancing rate) u euro zoni na 0.15% kako bi podstakla ekonomski rast i otklonila rizik od deflacije, a prvi put je uvela i negativnu kamatnu stopu na depozite banaka, kako bi podstakla kreditiranje (-0.10%). Posljednjeg dana je dolar ojačao u odnosu na euro nakon što je izvještaj pokazao da su poslodavci u SAD-u prošlog mjeseca povećali broj radnih mjesta, a i stopa nezaposlenosti je ostala na najnižem nivou od 2008. godine (6.3%), što je ukazalo da oporavak u ovoj ekonomiji samo jača.

Početak ovog dvonedeljnog perioda **kurs EUR/GBP** je imao uglavnom rastući trend. Premijer Velike Britanije je odbio poziv za održavanje referendum oko članstva u EU, nakon što je njegova partija zauzela treće mjesto na izborima za Evropski parlament, dok je značajan uspjeh ostvarila anti-evropska koalicija. Kurs EUR/GBP je nastavio da raste i u naredna dva dana. U ovom periodu su objavljeni podaci koji su pokazali da se kreditna aktivnost usporila u Velikoj Britaniji. Naime, Bankarska asocijacija ove zemlje je saopštila da su hipotekarni krediti smanjeni

Izveštaj sa međunarodnog finansijskog tržišta od 26. maja do 06. juna 2014.

u aprilu treći uzastopni mjesec. Banke Engleske je istovremeno saopštila da je neto kreditiranje prema preduzećima, u okviru programa koji je kreirala Banka Engleske za podsticanje banaka da kreditiraju preduzeća (FLS), ostvarilo pad za 2.7 mlrd funti u I kvartalu ove godine. Posljednjeg dana prve nedelje izvještajnog perioda britanska valuta je ojačala u odnosu na euro, kako je povjerenje potrošača u Velikoj Britaniji poraslo na najveći nivo u posljednjih devet godina. Na početku druge nedelje izvještajnog perioda kurs EUR/GBP je pao. U tom periodu je objavljeno da su cijene nekretnina u Britaniji porasle u maju 11.1% na godišnjem nivou, što je najveći mjesečni rast u posljednjih sedam godina. Rast britanske valute je nastavljen i u dva naredna dana, kako su objavljeni bolji od očekivanih podaci o uslužnom sektoru ove zemlje. U četvrtak je ECB održala redovan sastanak, na kojem je smanjila kamatne stope, što je inicijalno uticalo da kurs EUR/GBP oslabi na 18-mjesečni minimum. Međutim, ubrzo je kurs povratio gubitke. U prvoj polovini posljednjeg dana sterling je jačao u odnosu na euro i dolar kako je Banka Engleske na redovnom sastanku zadržala dosadašnji program kupovine obveznica. Međutim, u drugoj polovini dana sterling je ostvario pad.

Prvog dana ovog izvještajnog perioda **kurs EUR/JPY** je zabilježio rast, kako je zamjenik guvernera Banke Japana signalizirao da postoji mogućnost povlačenja značajnih monetarnih stimulansa ukoliko se ekonomija „pregrije“ i ukoliko inflacija bude značajno iznad 2%. Do kraja prve izvještajne nedelje kurs EUR/JPY je išao uglavnom naniže, zbog slabljenja evropske valute. Naime, jen je počeo da raste u odnosu na euro nakon što je izvještaj japanske Vlade pokazao da je inflacija ubrzana po najvećoj stopi u posljednje dvije decenije, što je smanjilo vjerovatnoću uvođenja dodatnih stimulansa od strane BoJ-a. U drugoj nedelji izvještavanja kurs EUR/JPY je uglavnom rastao zbog spekulacija da mjere ECB-e, koje su se očekivale da budu uvedene, neće biti dovoljne da oslabe evropsku valutu, kao i da će japanski penzioni fondovi da povećaju učešće inostranih sredstava u svojim portfolijima. Pred kraj nedelje kurs se kolebao i nije bilježio veće promjene.

KURSEVI VALUTA

€ \$ ¥ £ Fr.	Kurs na otvaranju tržišta u ponedjeljak, 26.05.2014.godine	Kurs na zatvaranju tržišta u petak, 06.06.2014.godine	% promjena
Kurs EUR/USD	1.3629	1.3643	0.10
Kurs EUR/GBP	0.80973	0.81205	0.29
Kurs EUR/JPY	138.97	139.80	0.60
Kurs EUR/CHF	1.22094	1.21920	-0.14

PREGLED REFERENTNIH KAMATNIH STOPA VODEĆIH CENTRALNIH BANAKA

Zemlja	Naziv Centralne banke	Naziv referentne kamatne stope	Visina referentne kamatne stope	Naredno zasijedanje
Euro zona	European Central Bank	„ECB main refinancing rate“	0.25%	03.07.2014.
SAD	Federal Reserves	„Federal Funds Target Rate“	0.25%	18.06.2014.
Japan	Bank of Japan	„Overnight Call Rate“	0.1%	13.06.2014.
Velika Britanija	Bank of England	„Official Bank Rate“	0.5%	10.07.2014.
Švajcarska	Swiss National Bank	„Libor Target Rate“	0%	19.06.2014.
Kanada	Bank of Canada	„Target Overnight Rate“	1%	16.07.2014.
Australija	Reserve Bank of Australia	„Cash Rate Target“	2.5%	01.07.2014.
Novi Zeland	Reserve Bank of New Zealand	„Official Cash Rate“	3.0%	11.06.2014.

Tokom ovog izvještajnog perioda održani su redovni sastanci ECB-a, Banke Engleske, Centralne banke Australije i Kanade. ECB je na sastanku smanjila ključnu kamatnu stopu (refinancing rate) u euro zoni kako bi podstakla ekonomski rast i otklonila rizik od deflacije, a prvi put je uvela i negativnu kamatnu stopu na depozite banaka kako bi podstakla kreditiranje. ECB je snizio ključnu kamatnu stopu na 0.15%, a depozitnu stopu je smanjio na minus 0.10%. Takođe, ECB je snizio ključnu kamatnu stopu na kredite (lending facilitz rate) na 0.4%. Pored ovog ECB je odlučila i da suspenduje sterilizaciju SMP programa (Securities Markets Program), čime će se bankama osloboditi 165 mlrd sredstava. Dodatna mjera predstavlja i kreiranje targetiranih dugoročnih operacija refinansiranja (TLTRO), koje će procjenjuje se iznositi oko 400 mlrd eura. Predsjednik ECB-a, je izjavio i da su sprovedeni početni koraci na programu kupovine ABS-ova. ECB je juče smanjila i prognozirani rast BDP-a, kao i stope inflacije. Tako će prema novim procjenama ekonomija euro zone ostvariti rast od 1.0% u ovoj godini, u 2015-oj 1.7%, dok je prognozirani nivo inflacije za ovu godinu smanjen sa 1% na 0.7%, za 2015. sa 1.3% na 1.1%.

Banka Engleske na redovnom mjesečnom sastanku nije uvela nikakve promjene u monetarnoj politici, a kamatnu stopu je ostavila na postojećem nivou od 0.5%.

Centralne banke Kanade i Australije nisu mijenjale postojeće nivoe kamatnih stopa.

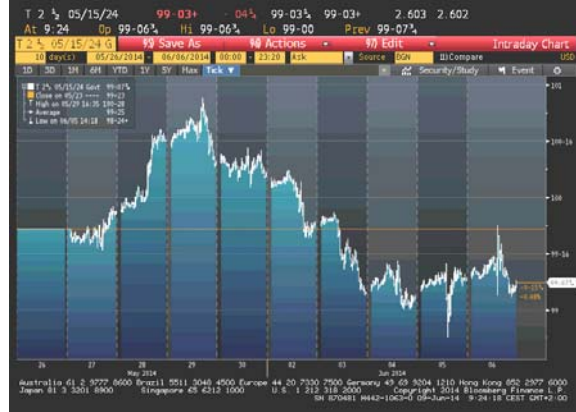
EVROPSKO TRŽIŠTE DRŽAVNIH OBVEZNICA

Cijene evropskih državnih obveznica su tokom ovog dvonedeljnog izvještajnog perioda zabilježile rast. Iako na samom početku perioda nisu bilježile značajnije promjene, kako je objavljeno da je povjerenje potrošača u Njemačkoj dostiglo najveći nivo od 2007. godine, ubrzo su cijene počele da rastu, a prinos na 10-godišnje njemačke obveznice da se povlači sa nivoa od 1.42%. Glavni uzročnik rasta bile su spekulacije vezane za dalje popuštanje monetarne politike ECB-e, pa je rasla tražnja za sigurnim investicijama. Naime, prinosi su slabili zbog spekulacija da će ECB-a na narednom zasijedanju da preduzme korake u pravcu smanjenja kamatne stope, kao i uvođenju dugoročnih operacija refinansiranja (program koji je ECB već jednom sprovela u 2011. godini kada je tržištu ponudila jeftine 3-godišnje kredite) i programa koje su sprovele centralne banke SAD-a, Japana i Velike Britanije, a koji je poznat pod imenom kvantitativno popuštanje. Predsjednik ECB-a Mario Draghi na forumu u Portugalu je izjavio da će kreatori monetarne politike biti posebno obazrivi na nisku inflaciju. Pred kraj prve polovine izvještajnog perioda cijene njemačkih obveznica su pokazivale znakove slabljenja, kako su investitori gledali da zatvaraju svoje pozicije obzirom da je bio kraj mjeseca, ali je i obim trgovine bio smanjen, zbog praznika u većem dijelu Evrope. Na kraju prve izvještajne nedelje prinos na 10-godišnje njemačke obveznice je iznosio oko 1.35%. U drugoj polovini izvještajnog perioda, pa sve do okončanja sastanka ECB-e (05. jun), cijene njemačkih i generalno posmatrano evropskih državnih obveznica su konstantno bile u padu, kako su investitori razmatrali da li će kreatori monetarne politike ECB-a ove nedelje uvesti nekonvencionalne monetarne stimulanse, pa je u četvrtak, 05. juna, prinos na 10-godišnje njemačke državne obveznice dostigao nivo od 1.49%. Međutim, nakon sastanka ECB-e došlo je do skoka cijena, koji je nadomjestio njihov prethodni pad. ECB-a je smanjila kamatne stope, a istovremeno je uveden set stimulativnih mjera za podsticanje regionalnog ekonomskog rasta, što je investitore usmjerilo na kupovinu obveznica. Na samom kraju nedelje prinos na 10-godišnje njemačke obveznice je iznosio oko 1.36%.

Kretanje prinosa na 10-godišnje benčmark njemačke državne obveznice



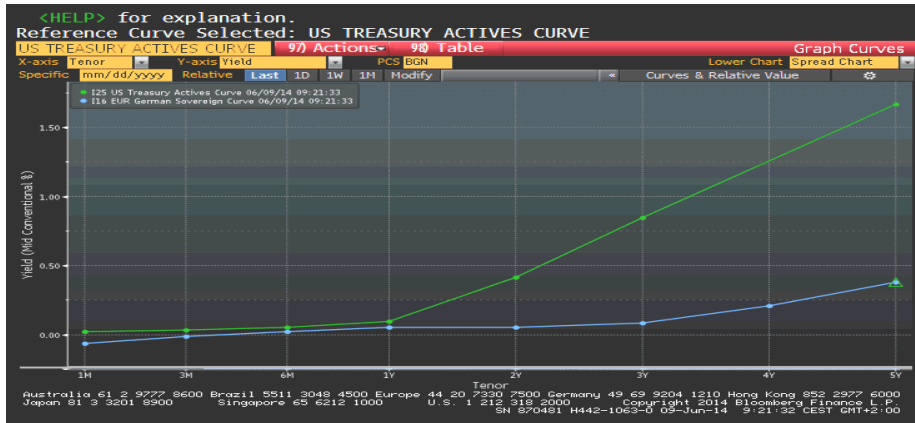
Kretanje cijena na 10-godišnje američke državne obveznice



AMERIČKO TRŽIŠTE DRŽAVNIH OBVEZNICA

U toku ovog izvještajnog perioda cijene američkih državnih obveznica su neznatno izgubile na vrijednosti. U ponedjeljak, 26. maja, tržišta u SAD-u su bila zatvorena zbog praznika Memorial day, da bi od narednog dana pa gotovo do kraja prve polovine izvještajnog perioda cijene rastle. Rast je pokrenut spekulacijama da će Fed sporijim tempom nego što je prethodno procijenjeno povećavati kamatnu stopu. Sredinom nedelje prinos na 30-godišnje obveznice je pao na godišnji minimum (3.30%), kako su ostvareni dobiti na evropskom tržištu obveznica uticali na tražnju za američkim državnim obveznicama. U četvrtak je prinos na 10-godišnje obveznice pao na 2.40%, kako je objavljeno da je američka ekonomija oslabila u I kvartalu za 1%. U drugom dijelu dana cijene obveznica su počele da padaju, a ovaj trend je nastavljen i u drugoj polovini izvještajnog perioda. Pad je pokrenut optimizmom da se američka ekonomija ipak oporavlja nakon prve kontrakcije u posljednje tri godine (istraživanja Bloemberga su pokazala da će BDP u II kvartalu porasti po stopi od 3.5%, a objavljeni podaci su ukazali na jačanje tržišta rada i stabilizaciju tržišta nekretnina). Iako su u petak objavljeni neujednačeni podaci o ekonomiji SAD-a (indeks proizvodnje u oblasti Čikaga je porastao, dok je potrošnja stanovništva u SAD-u pala u aprilu), pad cijena je nastavljen. Ovaj trend je bio aktuelan i u drugoj sedmici izvještavanja, kako je objavljeno da je proizvodnja u Kini porasla na 5-mjesečni maksimum. Cijene su padale sve do srijede, 04. juna, i tako zabilježile najduži silazni trend od oktobra prošle godine, kako su investitori ocijenili da je prethodni rast ipak bio pretjeran, što je dovelo prinose na skoro godišnji minimum. U srijedu je ovaj trend prekinut zbog očekivanja ishoda sastanka ECB-e (ekonomisti su predviđali da će ECB-a na sastanku smanjiti kamatne stope, što je prinose ovih obveznica činilo atraktivnijim), ali i kako je objavljeno da je indeks uslužnog sektora u SAD-u u maju porastao više od prvobitnih procjena, a da su fabričke narudžbe takođe porasle u aprilu. Međutim, cijene američkih državnih obveznica su posljednja dva dana izvještajnog perioda uglavnom blago rastle, a prinos na 10-godišnje obveznice se povukao sa nivoa od 2.64%, kako su odluke donešene na sastanku ECB-a podstakle globalnu tražnju za obveznicama, a bile su aktuelne i glasine da druge centralne banke nisu u žurbi da povuku rekordno visoke stimulanse. Ipak, cijene američkih državnih obveznica su posljednjeg dana ovog dvonedeljnog izvještajnog perioda pale, kako su objavljeni pozitivni podaci o ekonomiji SAD-a (platni spiskovi su povećani; stopa nezaposlenosti je ostala na 6-godišnjem minimumu - 6.3%). Prinos na 10-godišnje obveznice je na kraju nedelje iznosio 2.59%.

Razlika u prinosu između njemačkih i američkih državnih obveznica



ZLATO

U ovom izvještajnom periodu trend kretanja cijene zlata je bio opadajući. U ponedjeljak, 26. maja, cijena zlata nije zabilježila veće promjene (kretala se malo ispod \$1300 za uncu), kako su investitori ocjenjivali outlook u vezi sa monetarnim stimulansima u SAD-u naspram nemira u Ukrajini. Već sledećeg dana cijena zlata je počela da pada, kako su investitori pokušavali da procijene da li će izbor novog predsjednika Ukrajine uticati na smanjenje tenzija u ovom regionu. U nastavku perioda silazni trend je nastavljen. Bolji od procjena američki ekonomski podaci su podržali očekivanja da će Fed nastaviti da povlači stimulative mjere, a istovremeno je zabilježeno slabljenje tražnje u Kini, što je bio dodatni faktor koji je oborio cijenu ovog plemenitog metala. Pad cijene zlata je uslijedio i zbog slabljenja eura. Na samom kraju prve nedelje izvještavanja je došlo do rasta cijena akcija u SAD-u, što je smanjilo tražnju za ovim plemenitim metalom (indeks Standard&Poor's 500 je porastao na rekordan nivo). Na početku druge nedelje izvještajnog perioda rasle su cijene na globalnom tržištu akcija, a time je tražnja za zlatom kao alternativnom investicijom nastavila da slabi. Sredinom ove nedelje cijena zlata se kretala oko 4-mjesečnog minimuma, uslijed očekivanja odluke ECB-a kao i izvještaja Ministarstva rada SAD-a. U četvrtak u prvom dijelu dana cijena je bila stabilna, da bi po okončanju zasjedanja ECB-a došlo do njenog rasta. Cijena zlata je u petak ponovo pokazivala znakove pada, kako je, nakon što su objavljeni pozitivni podaci sa tržišta rada, nastavljen rast cijena na američkom tržištu, što je smanjilo tražnju za ovim plemenitim metalom.



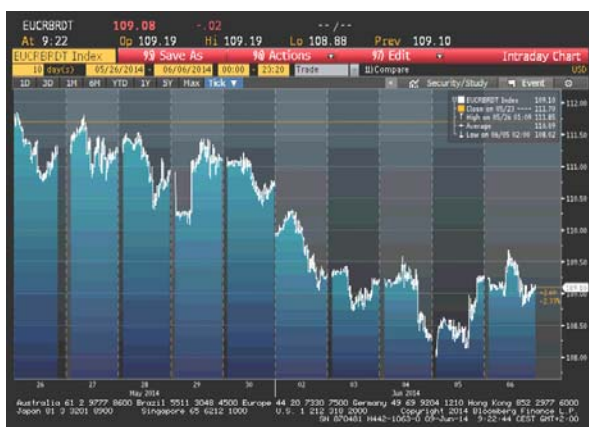
Cijena zlata na zatvaranju u dolarima za uncu

Pon 1292.75 max	Pon 1243.96
Uto 1264.90	Uto 1244.97
Sri 1258.14	Sri 1243.92 min
Čet 1255.58	Čet 1253.69
Pet 1249.73	Pet 1253.25

Datum	23.05.'14.	06.06.'14.	% promjena
Cijena USD/OZ	1292.56	1253.25	-3.04

NAFTA

U većem dijelu prve izvještajne nedelje cijena sirove nafte se kolebala. Slabljenje cijene u ovom periodu je uzrokovano spekulacijama da će izbor novog predsjednika Ukrajine uticati na smanjenje tenzija u odnosima sa Rusijom, kao i očekivanjima da su zalihe u SAD-u na nivou dovoljno visokom da se zadovolji rastuća tražnja za gorivom. Ipak nije došlo do njenog većeg pada, već se kretala blizu 5-nedeljnog maksimuma. Sredinom prve polovine izvještajnog perioda cijena je pala mjesečni minimum, kako je potvrđen rast zaliha u SAD-u prošle nedelje, kao i zbog slabljenja eura u odnosu na dolar, ali je ubrzo došlo do njenog oporavka, jer je API (American Petroleum Institut) objavio da su se zalihe nafte u SAD-u smanjile. U četvrtak, 29. maja, cijena ovog energenta je opet rasla, kako su zalihe u Cushing-u, Oklahoma, pale 16-ti put u poslednjih 17 nedelja, dok je tražnja za gorivom skočila na najveći nivo od avgusta mjeseca, zbog početka ljetnje sezone. Međutim, od narednog dana cijena nafte je počela da pada, kako je potrošnja stanovništva pala u aprilu u SAD-u. Početkom druge nedelje ovog izvještajnog perioda cijena nafte je pala na najniži nivo u posljednje skoro tri nedelje, kako je proizvodnja OPEC-a porasla, a Libija je najavila da će ponovo otvoriti terminal za izvoz. Iako je nakratko došlo do rasta cijene nafte uslijed spekulacija da su zalihe ove sirovine u Cushing-u, Oklahoma, opale, kao i zbog rasta fabričkih narudžbi u SAD-u, njen pad je ipak nastavljen kako je objavljeno da je tražnja za gorivom pala sa 3-godišnjeg maksimuma. Međutim, nakon sastanka ECB-e cijena nafte je porasla, a ovaj trend je bio prisutan i na samom kraju izvještajnog perioda, uslijed proširenja platnih spiskova u SAD-u.



Cijena nafte na zatvaranju u dolarima za barel

Pon 111.30 max	Pon 109.29
Uto 111.28	Uto 109.20
Sri 110.96	Sri 108.12 min
Čet 111.07	Čet 109.19
Pet 110.66	Pet 109.10

Datum	23.05.'14.	06.06.'14.	% promjena
Cijena USD/barrel	111.70	109.10	-2.33

Izveštaj sa međunarodnog finansijskog tržišta od 26. maja do 06. juna 2014.

Kalendar ekonomskih indikatora za ovaj izvještajni period				
Datum	Podatak	Očekivana vrijednost	Aktuelna vrijednost	Prethodna vrijednost
Utorak, 27. maj	Indeks poverenja potrošača (Consumer Confidence) Očekivanja (raspoloženje) potrošača. Ovaj pregled domaćinstava, napravljen za procjenu sklonosti pojedinca za trošenjem, predstavlja pokušaj da se izmjeri potrošački optimizam.	0.8	0.8	0.8
FR, maj				
Srijeda, 28. maj	Indeks uvoznih cijena (Import Price Index) Indeks pokazuje promjene u cijenama za uvoz za mjesec dana. To je pokazatelj inflacije. Pošto kod obračunavanja indeksa potrošačkih cena (CPI) uzimaju se u obzir cijene uvezenih roba i usluga, to ovo značenje karakteriše ulogu cijena za uvoz u ukupnoj slici promjena maloprodajnih cijena u "korpi" roba i usluga.	0.0 (-2.2)	-0.3 (-2.4)	-0.6 (-3.3)
GE, april %MoM (%YoY)				
Četvrtak, 29. maj	Zahtjevi nezaposlenih za primanje socijalne pomoći (Initial Jobless Claims) Mjeri broj ljudi koji primaju naknade za nezaposlene. Slično je podnosiocu zahtjeva, i viši rast broja radnih mjesta prati ekonomsku ekspanziju što može da utiče na inflatorni pritisak.	318K	300K	326K
US, maj 24 K=1000				
Ponedjeljak, 02. maj	Indeks potrošačkih cijena (CPI) Procjenjuje promjene u troškovima života, mjereći promjene cijenapotrošačkih dobara i usluga koje koristi prosječno domaćinstvo.	0.1 (1.1)	-0.1 (0.9)	-0.2 (1.3)
GE, maj %MoM (%YoY)				
Utorak, 03. maj	Stopa nezaposlenosti (Unemployment rate) Procentualni broj individua koji se nalaze na tržištu rada i koje su bez posla, ali koje aktivno traže posao. Viša stope nezaposlenosti generalno slabi ekonomiju i rezultira nižoj ličnoj potrošnji.	11.8	11.7	11.8
EC, april %MoM				
Srijeda, 04. maj	Bruto društveni proizvod (GDP) Mjeri vrijednost proizvoda i usluga proizvedenih unutar zemlje. BDP je najobuhvatnija mjera ekonomskog outputa i obezbjeđuje ključni uvid u glavne pokretače jedne ekonomije.	0.2 (0.9)	0.2 (0.9)	0.2 (0.9)
EC, I kvartal %QoQ (%YoY)				
Četvrtak, 05. maj	Maloprodaja euro zone (Euro-zone Retail sales) Ovaj pokazatelj mjeri aktivnost koja se odnosi na obim maloprodajnu trgovinu (ne odnosi se na motorna vozila i motocikla).	0.0 (1.2)	0.4 (2.4)	0.3 (0.9)
EC, april %MoM (%YoY)				

Izvori podataka:
Reuters
Bloomberg