

EURUSD ↓ 1.2179 +.0005 WACH 1.2179/1.2180 TTOL
At 19:38 Op 1.2174 Hi 1.2194 Lo 1.2158 Prev 1.2174 Value 3/21/06

Range 3/17/05 - 3/17/06
Upper Chart: Market Price

USEU Curncy 1/4
Daily Averages

11 News

Sektor za finansijske i bankarske operacije

-Odjeljenje za upravljanje deviznim rezervama-

CLOSE/VALUE
EUR EURO SPOT PRICE 1.2181

Range 9/19/05 to 3/17/06 Period Daily

DATE	PRICE	DATE	PRICE
F 3/17	1.2181	F 2/24	1.1878
T 3/16	1.2174	T 2/23	1.1893
W 3/15	1.2174	W 2/22	1.1909
T 3/14	1.2016	T 2/21	1.1914
M 3/13	1.1934	M 2/20	1.1946
W 3/12	1.1934	W 2/19	1.1946
T 3/11	1.1934	T 2/18	1.1946
M 3/10	1.1894	F 2/17	1.1909
T 3/9	1.1909	T 2/16	1.1881
W 3/8	1.1928	W 2/15	1.1884
T 3/7	1.1889	T 2/14	1.1897
M 3/6	1.1996	M 2/13	1.1902
W 3/5	1.1996	W 2/12	1.1902
T 3/4	1.2025	F 2/10	1.1919
T 3/2	1.2012	T 2/9	1.1974
W 3/1	1.1913	W 2/8	1.1944
T 2/28	1.1923	T 2/7	1.1974
M 2/27	1.1853	M 2/6	1.1962

Search Audio/Video 3/17/06 19:27:27

Bankinvest's Broby: Softbank, Vodafone, L'Oreal Body Shop

Daniel Broby, chief investment officer at Bankinvest, discusses investment opportunities in the U.S. market.

ICAP's Smith: U.S. European Bonds, Fed Reserve

U.S. Department of Energy: U.S. Energy Secretary's Remarks

U.S. Department of Energy: U.S. Energy Secretary's Remarks

U.S. Department of Energy: U.S. Energy Secretary's Remarks

TIME	EVENT	DATE	TIME	LANGUAGE	TYPE
13	LIVE «GO» Events				
14	Legal & General Teleconference: Full-Year Earnings	3/17	Now Playing	English	🔊
15	UBS Warburg's Hickson: Outlook for Steel Industry	3/17	Now Playing	English	🔊
16	European Commission: Daily News Conference	3/17	20:00 - 20:30	English	🔊
17	Egypt's Morsi: Sale of State-Owned Businesses	3/17	21:05 - 21:30	English	🔊
18	Borders Group Teleconference: 4th-Qtr Results	3/17	22:00 - 23:00	English	🔊
19	AVG Teleconference: About Fourth-Quarter Results	3/17	22:30 - 23:30	English	🔊

Australia 61 2 3777 8600 Brazil 55 11 3048 4500 Europe 44 20 7330 7600 Germany 49 69 920410
Hong Kong 852 2577 6000 Japan 81 3 3201 8900 Singapore 65 6212 1000 015 1 212 318 2000 Copyright 2006 Bloomberg L.P. 6015-931-3 17-Mar-06 19:27:28

Nedjeljni izvještaj sa međunarodnog finansijskog tržišta

(11. januar – 15. januar 2010.)

Podgorica, 20. januar 2010. godine

USD INTEREST RATE SWAPS

Ticker	Bid	Ask	Mid	Chng
US Semi 30/360				
2) 2 YR	5.0670	5.0800	5.0755	+0.0305
3) 3 YR	5.0500	5.0720	5.0610	+0.0330
4) 4 YR	5.0620	5.0740	5.0680	+0.0250
5) 5 YR	5.0860	5.0920	5.0890	+0.0235
6) 6 YR	5.1100	5.1130	5.1105	+0.0170
7) 7 YR	5.1300	5.1350	5.1325	+0.0170
8) 8 YR	5.1470	5.1530	5.1500	+0.0160
9) 9 YR	5.1620	5.1680	5.1640	+0.0135
10) 10 YR	5.1780	5.1830	5.1805	+0.0175
11) 15 YR	5.2370	5.2430	5.2400	+0.0145
12) 20 YR	5.2750	5.2810	5.2780	+0.0130
13) 30 YR	5.2750	5.2840	5.2795	+0.0130

Change on day
IYC4 I52<GO>
Change on Month
IYC6 I48<GO>

Ticker Bid Ask Mid Chng

US SPREADS

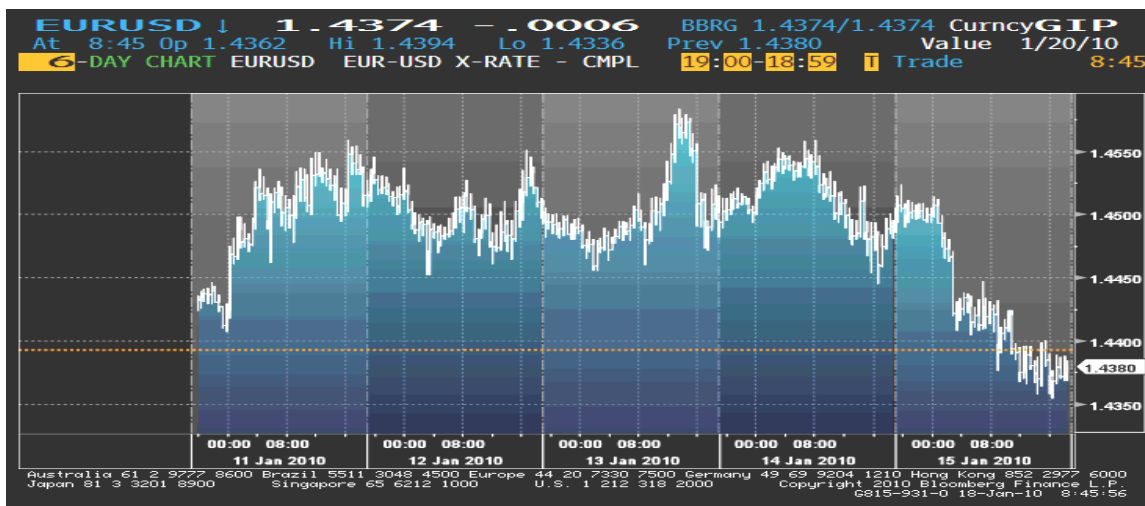
22) 2 YR	42.88	44.13	43.50	--
23) 3 YR	41.50	42.75	42.13	-.17
24) 4 YR	44.38	45.63	45.00	-.10
25) 5 YR	48.25	49.25	48.75	+25
26) 6 YR	49.50	50.50	50.00	+30
27) 7 YR	50.50	51.50	51.00	+40
28) 8 YR	51.13	52.13	51.63	+33
29) 9 YR	51.75	52.75	52.25	+45
30) 10 YR	52.25	53.25	52.75	+50
31) 15 YR	57.00	58.00	57.50	+50
2) 20 YR	58.63	59.88	59.25	+15
3) 30 YR	57.38	58.63	58.00	+20

Change on day
IYC4 I48<GO>
Change on Month
IYC6 I48<GO>
For US Govt Yield Curve, type {IYC1 I2
For US Swap Curve, type {IYC1 I52 <G

Page 1
Page 2
Page 3

EUR/USD

U prošloj sedmici dolar je ojačao u odnosu na euro, iako je bilo kolebanja tokom sedmice. U ponedjeljak je dolar zabilježio najveći pad u poslednjih šest sedmica u odnosu na evropsku valutu, pod uticajem razočaravajućih podataka o zaposlenosti u SAD-u (čija je objava navela trejdere da izađu iz long pozicija u USD). Izjava Predsjednika FED-a St. Louis, James Bullard, da bi kamratne stope zemalja članica G-7 mogle ostati niske još neko vrijeme, takođe je oslabila dolar, pa je kurs EUR/USD dostigao 3-nedjeljni maksimum (1.4557). U nastavku sedmice dolar se oporavio. Spekulacije o usporavanju globalnog ekonomskog oporavka, povećale su tražnju za ovom valutom. Cijene akcija na berzama su pale, a objavljeno je da zarade Alcoa Inc – vodeće korporacije u SAD-u koja se bavi proizvodnjom aluminijuma – nisu ispunile očekivanja analitičara. Povećanje stope obavezne rezerve Centralne banke Kine, za 50bp, takođe je uticalo na rast dolara (ovom odlukom smanjena je količina novca „raspoloživog“ za povećanje cijena rizične aktive). Komentari Ministra finansija Grčke, George Papaconstantinou-a, da Grčka ima solidnu bazu za smanjenje deficita; da je na pravom putu da riješi svoje probleme i da joj nije potrebna pomoć, su pružili kratkotrajnu podršku euru, pa je sredinom sedmice kurs EUR/USD dostigao \$1.4582 – maksimalni nivo od 16. decembra. Ipak rast eura bio je ograničen kako su podaci pokazali da je GDP njemačke ekonomije smanjen više od očekivanja tokom 2009. godine (tačnije za rekordnih 5%, pogođen slabljenjem izvoza i obima investicija). Poslednja dva dana ove izvještajne sedmice dolar je jačao u odnosu na euro. Na redovnom zasijedanju ECB-a je zadržala kamratnu stopu nepromijenjenom, kao što je i očekivano, a Predsjednik ponovio



važnost jake američke valute, i naglasio fiskalne „izazove“ sa kojima se suočava značajan broj zemalja euro zone. Izjava zvaničnika njemačke Vlade koji je rekao da su glasine o mogućoj ostavci Kancelarke, Angele Merkel, neosnovane, uticale su na blagi oporavak eura, ali je kurs EUR/USD ipak nastavio da pada, kako su investitori bili oprezni po pitanju zauzimanja rizičnih pozicija u situaciji kada globalni ekonomski oporavak postaje nesiguran. Skup ekonomskih izvještaja za SAD objavljenih u petak (rast proizvodnje, stabilna inflacija potrošačkih cijena) ojačali su dolar. Prema mišljenju analitičara pravi razlog pada kursa, odnosno slabljenja eura su fiskalni problemi Grčke, pa je smanjeno povjerenje u evropsku aktivu. U petak je euro zabilježio najveći pad u odnosu na dolar u poslednjih skoro mjesec dana.

Kurs EUR/USD je u ponedjeljak, na otvaranju tržišta, iznosio 1,4409, a na zatvaranju tržišta u petak 1,4387.

GBP

Zabrinutost investitora zbog visine britanskog duga, oslabljene ekonomije i političke situacije, nastavila je da vrši pritisak na britansku valutu početkom sedmice. Mogućnost da nijedna partija neće osvojiti većinu na izborima, koji će se održati sredinom godine, mogla bi ostaviti Vladu da se bori sa usvajanjem mjera potrebnih za smanjenje budžetskog deficita. Optimizam kompanija u privatnom sektoru raste, a finansijske institucije su pesimističnije po pitanju rasta poslovne aktivnosti u odnosu na prošlu godinu (prema podacima Confederation of British Industry broj kompanija koje očekuju smanjenje poslovne aktivnosti u I kvartalu 2010. godine je za 13% veći u odnosu na broj kompanija sa suprotnim očekivanjima). U utorak, nakon što je objavljeno da je broj agenata za prodaju nekretnina koji su izvijestili o rastu cijena kuća u novembru nadmašio one koji su saopštili suprotno, sterling se kretao oko 2-nedeljnog minimuma u odnosu na euro. Međutim, izvještaji koji su pokazali da je trgovinski deficit Velike Britanije smanjen u novembru, kako su globalni ekonomski oporavak i slabljenje valute uzrokovali rast izvoza na najviši nivo u posljednjih godinu dana (deficit je iznosio 6.784 mlrd funti u odnosu na predviđenih 7 mlrd), a maloprodaja ostvarila jaki rast u decembru (za 4,2% na godišnjem nivou), podržali su sterling, pa je ova valuta počela da raste u odnosu na euro. Izjava Andrew Sentance, jednog od kreatora monetarne politike BoE, da je ova banka blizu tačke u kojoj želi da vidi kakav su uticaj na ekonomiju proizvele stimulatивne mjere, uputila je na zaključak da bi BoE možda mogla pauzirati sa kupovinom aktive sledećeg meseca. Sterling je ojačao i nakon objave boljih od predviđanja podataka o industrijskom outputu u novembru (povećan za 0,4%), pa je sredinom sedmice kurs EUR/GBP pao na 9-dnevni minimum. Do kraja sedmice euro je slabio, kako je rastuća zabrinutost oko finansijskog stanja Grčke nastavila da vrši pritisak na evropsku valutu, a spekulacije da će BoE ipak završiti sa svojim programom kupovine obveznica, obzirom da je ekonomski oporavak Velike Britanije sve očigledniji (Centralna banka će do svog narednog zasijedanja, 4. februara, kompletirati poslednji dio programa u iznosu od 25 mlrd funti), su jačale sterling, i kurs EUR/GBP je pao na 4-mjesečni minimum (0.8811). Ipak, u petak krajem dana ovaj je kurs blago ojačao.

Kurs EUR/GBP je u ponedjeljak, na otvaranju tržišta, iznosio 0,89918, a na zatvaranju tržišta u petak 0,88452.

JPY

Na samom početku sedmice kurs EUR/JPY je išao naviše, da bi ubrzo pao. Jen je počeo da raste u odnosu na euro, dok su cijene akcija na azijskim berzama pale (zbog zabrinutosti da će globalni ekonomski oporavak biti usporen), pa je tražnja za visoko-prinosnom aktivom slabila. Jen je rastao i uslijed spekulacija da će japanski izvoznici, nakon trodnevnog praznika, vratiti kući zarade ostvarene u inostranstvu. Iz Centralne banke Kine je najavljeno povećanje stope obavezne rezerve za 0,5% od 18. januara, što je bio još jedan razlog rasta japanske valute. Sredinom sedmice euro se oporavljao nakon izjave Ministra finansija Grčke, George Papaconstantinou-a, da je ova zemlja na pravom putu da riješi svoje probleme i da nije neophodna pomoć. S druge strane, jen je slabio, kako je rast na tržištima akcija pokrenuo spekulacije da će trejderi prodati japansku valutu kako bi finansirali investicije u visoko-prinosnim sredstvima. Izjava od strane FED-a da se ekonomski oporavak osjeća širom SAD-a, i izvještaj koji je pokazao da je stopa nezaposlenost u Australiji povećana više od predviđanja ekonomista, podstakli su tražnju za rizičnom aktivom. Takođe je objavljeno da su proizvodne cijene u Japanu smanjene 12-ti mjesec zaredom, a mašinske narudžbe neočekivano pale, pa je počelo da se spekulise da će japanska Vlada primijeniti dodatne mjere kako bi se

izborila sa deflacijom i kako bi podstakla ekonomski rast. Euro je pao u odnosu na jen nakon što je Predsjednik ECB-e, Jean-Claude Trichet, posle zasijedanja ECB-e, izjavio da je outlook euro regiona nesiguran, a Kancelar Njemačke, Angela Merkel - da bi rastući deficit Grčke mogao voditi veoma teškoj fazi za euro region. Do kraja sedmice kurs EUR/JPY je nastavio da slabi, bilježeći 3-nedeljni minimum, kako je, uslijed pada cijena akcija na berzama, smanjena tražnja za visoko-prinosnim valutama.









Kurs EUR/JPY je u ponedjeljak, na otvaranju tržišta, iznosio 133.46, a na zatvaranju tržišta u petak 130.61.

Kretanje EUR prema USD, GBP, CHF i JPY

USD	max	1,4513	↓
	min	1,4387	
GBP	max	0,90061	↓
	min	0,88452	
CHF	max	1,4774	↑
	min	1,4752	
JPY	max	133.64	↓
	min	130.61	

↑ ↓ → Kurs na zatvaranju tržišta posmatranog u odnosu na kurs sa zatvaranja iz prethodnog perioda

REFERENTNE KAMATNE STOPE ZNAČAJNIJIH CENTRALNIH BANAKA

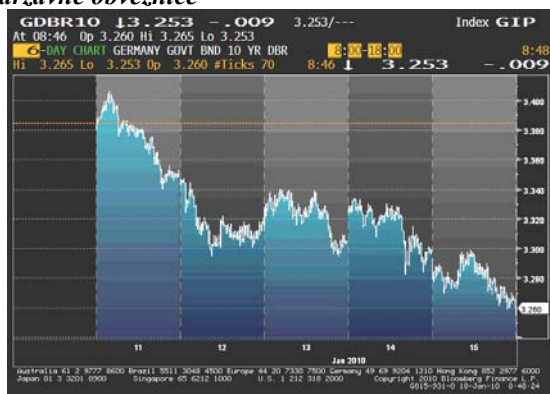
 2.50 %	 3.75%
NZD	AUD
 0.50%	 0.25%
GBP	USD
 0.25%	 1.00%
CAD	EUR
 0.25%	 0.10%
CHF	JPY

U protekloj sedmici održano je prvo redovno zasijedanje ECB-e u ovoj godini. Na sastanku održanom u četvrtak, 14. januara, kamatna stopa je ostavljena na postojećem nivou od 1%, kao što je i očekivano, a Predsjednik ECB-e je naveo da će zvaničnici ove banke čekati još dokaza ekonomskog oporavka prije povlačenja podrške finansijskom sistemu.

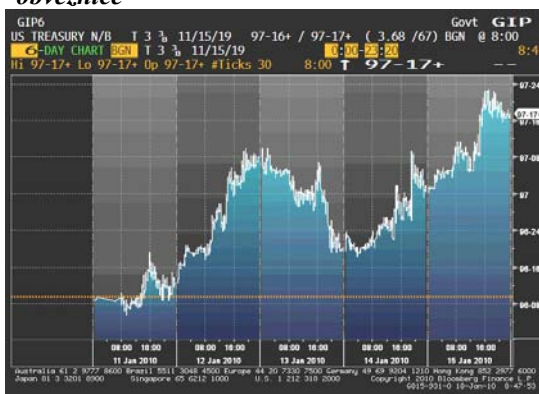
EVROPSKO TRŽIŠTE DRŽAVNIH OBVEZNICA

Cijene evropskih državnih obveznica su u ovoj sedmici zabilježile rast. Već početkom nedjelje prinosi na 10-godišnje obveznice su se povukli sa 16-nedjeljnog maksimuma, uslijed zabrinutosti da će ekonomski oporavak biti usporen, što je povećalo tražnju za obveznicama, a i jedan od članova Savjeta ECB-a, Edward Nowotny, je isto to potvrdio. Rast cijena njemačkih 10-godišnjih obveznica je bio podstaknut aukcijom 4.3 mlrd eura obveznica u Holandiji, kao i zabrinutošću u vezi grčkog budžetskog deficita za koji se očekivalo da će biti gori nego što je to ranije bilo predviđeno (prema izjavi Evropske Komisije postoje neke ozbiljne nepravilnosti u statističkim podacima Grčke, tako da se postavlja pitanje kolika je stvarna vrijednost budžetskog deficita ove zemlje). U srijedu je došlo do blagog kolebanja u cijenama evropskih obveznica, kako se tržište pripremalo za izdavanje nove količine obveznica, uključujući obveznice iz Njemačke, Italije i Portugala. Međutim, zbog izuzetno jake tražnje na aukcijama evropskih državnih obveznica, čija je ukupna vrijednost iznosila 16,3 mlrd eura, prinosi na 10-godišnje njemačke državne obveznice su, ipak, do kraja dana ostali blizu 3-nedjeljnog minimuma. Rast cijena na tržištu akcija i održavanje sastanaka ECB-e, su narednog jutra doveli cijene obveznica na nešto niži nivo, ali su izjave Predsjednika ECB-e, Jean-Claude Trichet-a, da je ekonomski outlook regiona i dalje nesiguran, kao i da zemlje poput Grčke ne bi trebalo da očekuju specijalan tretman, uticale da krajem nedjelje njemačke državne obveznice ostvare najveći nedjeljni rast od novembra 2009. godine. Prinos na 10-godišnje obveznice je na početku nedjelje iznosio 3,35%, a na kraju 3,261%, dok je prinos na 2-godišnje obveznice na početku nedjelje iznosio 1,261%, a na kraju 1,137%.

Kretanje prinosa na 10-godišnje benčmark njemačke državne obveznice



Kretanje cijena na 10-godišnje američke državne obveznice

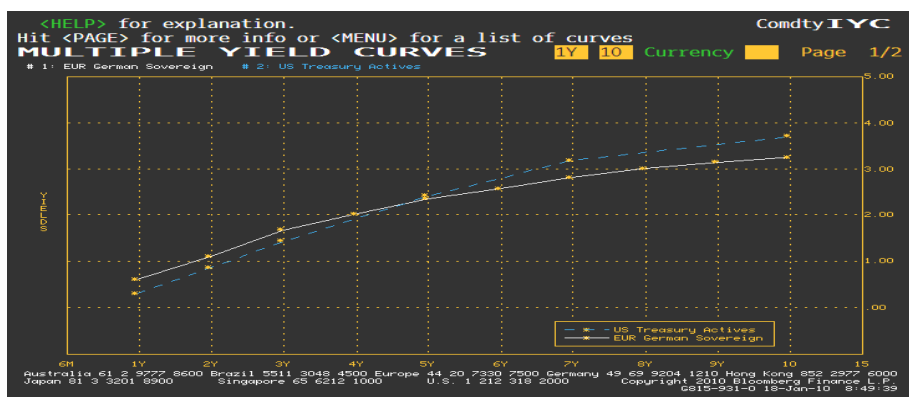


AMERIČKO TRŽIŠTE DRŽAVNIH OBVEZNICA

Ove izvještajne nedelje cijene američkih državnih obveznica su imale rastući trend kretanja. Prva dva dana obveznice su rasle, uslijed očekivanja investitora da će FED u prvj polovini godine zadržati kamatnu stopu na postojećem nivou (Predsjednik FED-a Atlante, Dennis Lockhart, je izjavio da će oporavak ekonomije biti spor). Razlika u prinosisima između 2- i 10-godišnjih obveznica je u ovom periodu dostigla rekord, kako je Vlada prodala \$10 mlrd obveznica za zaštitu od inflacije. Povećanje stope obavezne rezerve od strane Kine, kao i odbijanje odobrenja za zajmove za izgradnju nekretnina u Australiji su bili dodatni razlozi koji su uticali na uzlazni trend cijena obveznica (broj zajmova za kuće i apartmane je u ovoj zemlji pao 5.6%), dok je zabrinutost u vezi oporavka ekonomije uticala da se pojača tražnja za obveznicama, na drugoj po redu aukciji, u iznosu od \$40 mlrd. U srijedu su cijene obveznica bile na nešto nižem nivou,

kako se spekulisalo da će se tražnja na aukciji 10-godišnjih obveznica, u vrijednosti od \$21 mlrd, povećati kako ekonomski oporavak usporava, a ostvaren je i rast cijena na tržištu akcija. Prinosi na državne obveznice su ovom periodu porasli, kako je uslijedila izjava FED-a, da se ekonomija u 10 od 12 američkih distrikta poboljšala prošlog mjeseca. Spekulisalo se i da će tražnja za obveznicama oslabiti, kako je tog dana ipak kupljena najmanja količina 10-godišnjih obveznica od aprila. Spread između 2- i 10-godišnjih prinosa je bio najveći ikada – očekivao se izvještaj Vlade za koji se predviđalo da će maloprodaja porasti u III kvartalu. Narednog dana, pa sve do kraja nedelje, cijene obveznica su zabilježile rast, jer prethodno očekivani podatak u vezi maloprodaje nije bio potvrđen (ostvaren je neočekivani pad od 0.3% u decembru), a i potrošačke cijene su porasle manje nego što se očekivalo (na ove podatke 2-godišnji prinosi, koji su najosjetljiviji na monetarnu politiku, su odreagovali tako što su pali najviše u posljednje dvije nedelje od novembra 2008. godine). Prinosi na 10-godišnje obveznice su na nedeljnom nivou pali 15bp i iznose 3,68%. Prinosi na 2-godišnje obveznice su na nedeljnom nivou pali 11bp i iznose 0,86%.

Razlika u prinosu između njemačkih i američkih državnih obveznica



ZLATO

Početak ovog izvještajnog perioda cijena zlata je rasla i dostigla 1-mjesečni maksimum (\$1.163 za uncu). Rast zlata je izazvan slabljenjem dolara, kako se spekulisalo da će FED držati kamatnu stopu na niskom nivou kako bi stimulatивно djelovao na oporavak ekonomije, a objavljen je i izvještaj koji je pokazao da se izvoz u Kini povećao (prvi put u posljednjih 14 mjeseci), što je slučaj i sa uvozom (koji je dostigao rekord u decembru), a ovo se odrazilo na rast tražnje za zlatom kao alternativnom investicijom. Ipak do kraja prvog izvještajnog dana cijena zlata se blago smanjila. U jutranjim satima narednog dana cijena zlata je rasla, ali je nakon toga zabilježila pad od 1.9% - najveći u posljednje 3 nedelje (prethodno dostignuta cijena je podstakla investitore da prodaju zlato kako bi ostvarili profit). U drugom dijelu izvještajne sedmice cijena zlata se stabilizovala i pokazivala je znakove rasta. Pad cijene akcija i drugih commodity-ja, kao i slabljenje dolara (peti dan zaredom) su podstakli tražnju za ovim plemenitim metalom. Posljednjeg dana izvještajnog perioda cijena zlata je ponovo bila u padu, kako je dolar dobio na vrijednosti po prvi put u posljednjih 6 dana (tražnja za dolarom se povećala uslijed spekulacija da će se obim ekonomije u Kini usporiti, kako je Centralna banka Kine preduzela korake za ograničavanje kreditne aktivnosti - povećala je stopu obavezne rezerve za 0.5%). Bombay Bullion Association Ltd. je objavio podatak da je uvoz zlata

od strane Indije prošle godine smanjen 18% tj. na 343 metrične tone, kako je rekordna cijena uticala da se smanji tražnja kod juvelirnica i domaćinstava.



NAFTA

Nakon što je dostigla 15-mjesečni maksimum cijena sirove nafte je početkom izvještajne nedelje pala uslijed prognoza da će se tražnja za naftom smanjiti zbog temperature koja će u istočnom dijelu SAD-a biti iznad uobičajenog nivoa. Dalji pad cijene nafte je izazvan odlukom Kine (najbrže rastuće ekonomije i ujedno jedne od vodećih potrošača energenata) da bankama poveća stopu obavezne rezerve za 0.5% kako bi spriječila kreditni bum i preventivno dijelovala da ne dođe do pregrijavana ekonomije. Sredinom izvještajne nedelje i dalje je bio prisutan negativan trend kretanje cijene nafte. Pad je uslijedio nakon što je izvještaj Ministarstva za energetiku pokazao da su zbog smanjenja tražnje za energentima, zalihe sirove nafte, prethodne nedelje, porasle za 3.7 miliona barela na 331 miliona (skoro duplo više nego što su ekonomisti predviđali). Cijena sirove nafta je pala i zbog Vladinog podataka koji govori da je velika vjerovatnoća da je ekonomija Njemačke stagnirala tokom četvrtog kvartala 2009. godine. I krajem nedelje se nastavio negativni trend kretanja cijene ovog commodity-ja kako se pokazalo da je maloprodaja u SAD-u neočekivano oslabila za 0.3% i kako su zahtjevi za nezaposlene porasli za 2.5%, što ukazuje da se ekonomija sporo oporavlja od recesije. Posljednjeg dana izvještajne nedelje nafta je bila na 3-nedeljnom minimumu zahvaljujući dolaru, koji je ojačao u odnosu na euro za 0.9%, zbog čega se smanjila tražnja za commodity-ima kao alternativnom investicijom.



Cijena nafte na zatvaranju u dolarima za barel

Pon 79.95 max
Uto 78.13
Sri 77.84
Čet 77.51
Pet 76.52 min

Važniji ekonomski pokazatelji i događaji za prethodnu nedjelju:

DATUM	ZEMLJA	PODATAK	PERIOD	JEDINICA	PREDVIĐANJE	AKTUELNO STANJE	PRETHODNO STANJE
11. jan.	EU (FR)	Industrijska proizvodnja	NOV	MoM%(YoY%)	0.5 (-5.2)	1.1 (-3.8)	-0.8 (-8.4)
12. jan.	US	Trgovinski bilans	NOV	B=mlrd	-\$34.6B	-36,4B	-\$32.9B
13. jan.	UK	Industrijska proizvodnja	NOV	MoM%(YoY%)	0.3 (-6.1)	0.4 (-6.0)	0.0 (-8.4)
14. jan.	EU (GE)	Indeks potrošačkih cijena	DEC F	MoM%(YoY%)	0.7 (0.8)	0.8 (0.9)	0.7 (0.8)
	EU	Objava kamatne stope – ECB	JAN 14		1.00	1.00	1.00
	US	Indeks uvoznih cijena	DEC	MoM%(YoY%)	0.0 (8.6)	0.0 (8.6)	434K
	US	Novi zahtjevi nezaposlenih	JAN 9	K=1.000	435K	444K	
15. jan.	EU (GE)	Indeks veleprodajnih cijena	DEC	MoM%(YoY%)	0.5 (0.5)	0.2 (0.2)	0.7 (-3.2)
	EU	Trgovinski bilans	NOV	B=mlrd	7.0B	4.8B	8.8B
	US	Indeks potrošačkih cijena	DEC	MoM%(YoY%)	0.2 (2.8)	0.1 (2.7)	0.4 (1.8)
	US	Industrijska proizvodnja	DEC		0.5	0.6	0.8
	EU	Indeks potrošačkih cijena	DEC	MoM%(YoY%)	0.3 (0.9)	0.3 (0.9)	0.1 (0.5)

Važniji ekonomski pokazatelji i događaji za narednu nedjelju:

DATUM	ZEMLJA	PODATAK	PERIOD	JEDINICA	PREDVIĐANJE	PRETHODNO STANJE
19. jan.	EU (GE)	Ekonomsko povjerenje-ZEW	JAN		50.0	50.4
	UK	Indeks potrošačkih cijena	DEC	%MoM (%YoY)	0.3 (2.6)	0.3 (1.9)
	UK	Indeks maloprodajnih cijena	DEC	%MoM (%YoY)	0.3 (2.1)	0.3 (0.3)
	US	Povjerenje potrošača-ABC	JAN 17		-42	-47
	EU	Ekonomsko povjerenje-ZEW	JAN		48.0	48.0
20. jan.	EU (GE)	Proizvodne cijene	DEC	%MoM (%YoY)	0.2 (-5.1)	0.1 (-5.9)
	US	Indeks proizvodnih cijena	DEC	%MoM (%YoY)	0.0 (4.5)	1.8 (2.4)
	US	Novogradnja	DEC	K=1.000	575K	574K
21. jan.	US	Novi zahtjevi nezaposlenih za socijalnu pomoć	JAN 16	K=1.000	440K	444K
22. jan.	UK	Maloprodaja	DEC	%MoM (%YoY)	1.1 (3.0)	-0.3 (3.1)